

LAPORAN MINGGUAN

BANTUAN LANGSUNG MASYARAKAT

PROGRAM PAMSIMAS III ROMS 18 PAPUA

**STATUS MINGGU KE 01
06 JANUARI 2019**

DAFTAR ISI

LAPORAN MINGGUAN	1
DAFTAR ISI	2
DAFTAR ISTILAH	3
PENYUSUNAN DOKUMEN RKM	4
Tabel Target Penyusunan Dokumen RKM Tahun Anggaran 2017	4
Tabel Target Penyusunan Dokumen RKM Tahun Anggaran 2018	5
Tabel Target Penyusunan Dokumen RKM Tahun Anggaran 2019	6
Tabel Capaian Penyusunan Dokumen RKM TA 2017	7
Tabel Capaian Penyusunan Dokumen RKM TA 2018	7
Tabel Capaian Penyusunan Dokumen RKM TA 2019	8
Tabel Tahapan Penyusunan Dokumen RKM TA 2017	9
Tabel Tahapan Penyusunan Dokumen RKM TA 2018	10
Tabel Tahapan Penyusunan Dokumen RKM TA 2019	11
TABEL REALISASI KEGIATAN PAMSIMAS III TAHUN ANGGARAN 2017	12
REALISASI KEGIATAN PAMSIMAS III TAHUN ANGGARAN 2018	13
REALISASI BANTUAN LANGSUNG MASYARAKAT PROGRAM PAMSIMAS III	14
REALISASI KEGIATAN PAMSIMAS III TAHUN ANGGARAN 2017	14
Realisasi 12 Kabupaten di Propinsi Papua Tahun Anggaran 2017	15
Tabel Realisasi TA 2017 Dari 12 Kabupaten dengan Suber Dana APBN & APBD	15
Grafis Realisasi TA 2017 Dari 12 Kabupaten dengan Suber Dana APBN & APBD	15
REALISASI KEGIATAN PAMSIMAS III TAHUN ANGGARAN 2018	16
Realisasi 12 Kabupaten di Propinsi Papua Tahun Anggaran 2018 BLM APBN & APBD	17
Tabel Realisasi TA 2018 Dari 12 Kabupaten dengan Sumber Dana APBN, APBD, APBDNS & APBN Stunting	17
Grafis Realisasi TA 2018 Dari 12 Kabupaten dengan Suber Sumber Dana APBN, APBD, APBDNS & APBN Stunting	17
TABEL REALISASI NASIONAL KEGIATAN PAMSIMAS III TAHUN ANGGARAN 2018 SUMBER DANA APBN DAN APBD	18
TABEL REALISASI NASIONAL KEGIATAN PAMSIMAS III TAHUN ANGGARAN 2018 SUMBER DANA STUNTING DAN APBDNS	19
TABEL REALISASI MINGGUAN KEGIATAN PAMSIMAS III APBN DAN APBD TA-2018	20
TABEL REALISASI NASIONAL KEGIATAN PAMSIMAS III APBN , APBD,	20
APBD NON SHARING TA-2018	20
PENCAIRAN DANA KE REKENING KKM TA-2017	21
PENCAIRAN DANA KE REKENING KKM TA-2018	22
PERENCANAAN BERBANDING DENGAN REALISASI TA-2018	23
Rekap Kabupaten Selisih Modul 241 VS 412	23
Tabel Selisih Nasional Modul 241 VS 412 Per Propinsi	24
PENERIMA MANFAAT PROGRAM PAMSIMAS III TA-2017	25
Tabel Penerima Manfaat SAM Program Pamsimas TA-2017	25
Tabel Penerima Manfaat SAN Program Pamsimas TA-2017	25
Tabel Penerima Manfaat Promosi Kesehatan Program Pamsimas TA-2017	26

Tabel Penerima Manfaat Pelatihan Program Pamsimas TA-2017	26
TARGET DESA-DESA MEMBUAT RKM 100%	27
Tabel Daftar Desa Yang Menyusun RKM 100%	27
KEBERLANJUTAN PROGRAM PAMSIMAS II DAN III (status data September 2018)	27
Tabel Dokumen Perencanaan Tabel Administratie Keuangan Tabel Daftar Aset (Pembukuan)	27
Tabel Iuran Dan Sambungan Rumah (SR)	28
Table Jumlah Penduduk Jumlah Penduduk Dengan Akses SAM Layak	28
Table Kondisi SAM Kondisi SAN Sekolah Kondisi CTPS	29
Table Jumlah Penduduk Dengan Akses SAN Layak	29
Table Rencana Kemitraan Dengan BPSAM	30
Kelengkapan Modul 1 dan Modul 2 secara Nasional TA 2018	31
Tabel Kelengkapan Modul 1 dan Modul 2 secara Nasional TA 2018	31
Kelengkapan Modul 3 dan Modul 4 secara Nasional TA 2018	32
Tabel Kelengkapan Modul 3 dan Modul 4 secara Nasional TA 2018	32
Lampiran Detail Selisih Modul 241 VS 412 12 Kabupaten - Propinsi Papua	33
LAMPIRAN 1 TABLE DAFTAR DESA TAHUN ANGGARAN 2017	39
LAMPIRAN 2 TABLE DAFTAR DESA TAHUN ANGGARAN 2018	42
LAMPIRAN 3 TABLE DAFTAR DESA TAHUN ANGGARAN 2019	48
LAMPIRAN 4A TABLE DAFTAR DESA REGULER TAHUN ANGGARAN 2014 - 2016	49

DAFTAR ISTILAH

RT	: Rumah Tangga
RKM	: Rencana Kerja Masyarakat
SBS	: Stop Buang Air Besar Sembarangan

PENYUSUNAN DOKUMEN RKM

RKM adalah dokumen RKM yang disusun untuk melaksanakan PJM PROAKSI. RKM disusun dalam rangka pencapaian akses universal air minum dan sanitasi tingkat desa (atau RKM 100%).

1. **Target:** Penyusunan dokumen Rencana Kegiatan Masyarakat (RKM) Pamsimas III terdiri dari 567 desa yang terdiri dari:

1. Tahun Anggaran 2017 sebanyak 105 desa dari 12 Kabupaten
2. Tahun Anggaran 2018 sebanyak 232 desa dari 12 Kabupaten
3. Tahun Anggaran 2019 sebanyak 230 desa dari 16 Kabupaten

Kabupaten	APBN	APBD	Total	Note
Merauke	8	2	10	
Jayawijaya	8	2	10	
Nabire	4	1	5	
Kepulauan Yapen	8	2	10	
Paniai	2	0	2	
Mimika	8	2	10	
Mappi	8	2	10	
Asmat	12	3	15	
Tolikara	8	2	10	
Waropen	6	2	8	
Mamberamo Raya	8	2	10	
Mamberamo Tengah	4	1	5	
Jayapura				
Biak Numfor				
Lanny Jaya				
Keerom				
Total Papua	84	21	105	

TABEL TARGET PENYUSUNAN DOKUMEN RKM TAHUN ANGGARAN 2017

Daftar nama kampung dan distrik masing-masing kabupaten pada pembagian seperti tabel di atas bisa di lihat di lampiran 1.

Kabupaten	APBN	APBD	APBN/ Stunting	Replikasi	Total	Note
Merauke	16	5		10	31	
Jayawijaya	12	1	7		20	
Nabire	8	2			10	
Kepulauan Yapen	16	4			20	
Paniai	4	2			6	
Mimika	16	4			20	
Mappi	12	3			15	
Asmat	28	7			35	
Tolikara	16	4			20	
Waropen	16	4			20	
Mamberamo Raya	16	4			20	
Mamberamo Tengah	12	3			15	
Jayapura						
Biak Numfor						
Lanny Jaya						
Keerom						
Total Papua	172	43	7	10	232	

TABEL TARGET PENYUSUNAN DOKUMEN RKM TAHUN ANGGARAN 2018

Daftar nama kampung dan distrik masing-masing kabupaten pada pembagian seperti tabel di atas bisa di lihat di [lampiran 2](#)

Kabupaten	APBN	APBD	APBN + APBD	REPLIKASI	HUTANG APBD 2017 & 2018	TOTAL BLM+HUTANG
Merauke	12	3	15			15
Jayawijaya	6	2	8		6	14
Nabire	8	2	10		2	12
Kepulauan Yapen	12	4	16			16
Paniai	8	2	10		2	12
Mimika	8	2	10		6	16
Mappi	16	4	20		3	23
Asmat	24	6	30		7	37
Tolikara	12	3	15		6	21
Waropen	6	2	8			8
Mamberamo Raya	12	3	15		4	19
Mamberamo Tengah	12	3	15			15
Jayapura	16	5	21			21
Biak Numfor	12	3	15			15
Lanny Jaya	16	4	20			20
Keerom	16	4	20			20
Total Papua	196	52	248		36	284

TABEL TARGET PENYUSUNAN DOKUMEN RKM TAHUN ANGGARAN 2019

Daftar nama kampung dan distrik masing-masing kabupaten pada pembagian seperti tabel di atas bisa di lihat di [lampiran 3](#)

2. **Total desa:** sebanyak **585 desa** di bagi dalam tiga kali penganggaran, dengan pembagian sebagai berikut ini:
 1. **105 desa** dilaksanakan pada tahun 2017;
 2. **232 desa** dilaksanakan pada tahun 2018;
 3. **248 desa** direncanakan akan dilaksanakan pada tahun 2019.

Daftar desa dari masing-masing tahun anggaran dapat di lihat pada [lampiran 1](#), [lampiran 2](#) dan [lampiran 3](#).

3. **Capaian:** dari **105 desa** yang dilaksanakan pada tahun 2017, sebanyak **105** dokumen RKM telah selesai di kerjakan. Dari **232 desa** yang dilaksanakan pada tahun 2018, sebanyak 240 dokumen RKM telah selesai di kerjakan. Dari **230 desa** akan di dilaksanakan pada tahun 2019, sebanyak **2** dokumen RKM telah selesai di kerjakan.

Status Pelaksanaan Penyusunan Dokumen RKM	Proses	Selesai	Softcopy di ROMS18	Softcopy yang masih belum di kirim
Merauke	0	10	10	0
Jayawijaya	0	10	8	2
Nabire	0	5	5	0
Kepulauan Yapen	0	10	7	3
Paniai	0	2	0	2
Mimika	0	10	6	4
Mappi	0	10	10	0
Asmat	0	15	0	15
Tolikara	0	10	0	10
Waropen	0	8	0	8
Mamberamo Raya	0	10	4	6
Mamberamo Tengah	0	5	5	0
Total	0	105	55	50

TABEL CAPAIAN PENYUSUNAN DOKUMEN RKM TA 2017

Status Pelaksanaan Penyusunan Dokumen RKM	Proses	Selesai	Softcopy di ROMS18	Softcopy yang masih belum di kirim
Merauke	0	31	4	27
Jayawijaya	0	20	0	20
Nabire	0	10	1	9
Kepulauan Yapen	0	20	15	5
Paniai	0	6	3	3
Mimika	0	20	0	20
Mappi	0	15	15	0
Asmat	0	35	4	31
Tolikara	0	20	0	20
Waropen	0	20	20	0
Mamberamo Raya	0	20	20	0
Mamberamo Tengah	0	15	15	0
Total	0	232	97	135

TABEL CAPAIAN PENYUSUNAN DOKUMEN RKM TA 2018

Status Pelaksanaan Penyusunan Dokumen RKM	Target	Belum/ Proses	Selesai	Softcopy di ROMS18
Merauke	15	15	0	0
Jayawijaya	8	0	8	0
Nabire	10	10	0	0
Kepulauan Yapen	16	16	0	0
Paniai	10	10	0	0
Mimika	10	10	0	0
Mappi	20	20	0	0
Asmat	30	27	3	0
Tolikara	15	15	0	0
Waropen	8	8	0	0
Mamberamo Raya	15	15	0	0
Mamberamo Tengah	15	15	0	0
Jayapura	21	21	0	0
Biak Numfor	15	15	0	0
Lanny Jaya	20	20	0	0
Keerom	20	20	0	0
Total	248	237	11	0

TABEL CAPAIAN PENYUSUNAN DOKUMEN RKM TA 2019

TABEL TAHAPAN PENYUSUNAN DOKUMEN RKM TA 2017

Kegiatan	Jumlah Desa		
	Target	Realisasi	Sisa
Sosialisasi			
Sosialisasi Kabupaten	105	105	0
Sosialisasi Desa	105	105	0
Pembentukan			
Kader AMPL	105	105	0
Tim Proposal	105	105	0
IMAS I	105	105	0
Proposal dan Surat Minat			
Penyusunan	105	105	0
Data MBR	105	5	100
Pengajuan	105	105	0
Verifikasi	105	105	0
Seleksi	105	105	0
Tahap Perencanaan			
Penetapan Calon Desa Sasaran	105	105	0
Pemicuan CLTS	105	105	0
Pembentukan KKM	105	105	0
IMAS II	105	105	0
Pembentukan BPSPAMS	105	105	0
PJM & Opsi	105	105	0
Dokumen RKM			
Selesai	105	105	0
Verifikasi MBR	105	41	64
Evaluasi	105	105	0
Usulan Penetapan Desa Sasaran	105	105	0
Penetapan Desa Sasaran	105	105	0

TABEL TAHAPAN PENYUSUNAN DOKUMEN RKM TA 2018

Kegiatan	Jumlah Desa		
	Target	Realisasi	Sisa
Sosialisasi			
Sosialisasi Kabupaten	240	240	0
Sosialisasi Desa	240	240	0
Pembentukan			
Kader AMPL	240	240	0
Tim Proposal	240	240	0
IMAS I	240	240	0
Proposal dan Surat Minat			
Penyusunan	240	240	0
Data MBR	240	72	168
Pengajuan	240	240	0
Verifikasi	240	240	0
Seleksi	240	240	0
Tahap Perencanaan			
Penetapan Calon Desa Sasaran	240	240	0
Pemicuan CLTS	240	240	0
Pembentukan KKM	240	240	0
IMAS II	240	240	0
Pembentukan BPSPAMS	240	240	0
PJM & Opsi	240	240	0
Dokumen RKM			
Selesai	240	240	0
Verifikasi MBR	240	51	189
Evaluasi	240	240	0
Usulan Penetapan Desa Sasaran	240	240	0
Penetapan Desa Sasaran	240	240	0

TABEL TAHAPAN PENYUSUNAN DOKUMEN RKM TA 2019

Kegiatan	Jumlah Desa		
	Target	Realisasi	Sisa
Sosialisasi			
Sosialisasi Kabupaten	248	220	28
Sosialisasi Desa	248	196	52
Pembentukan			
Kader AMPL	248	192	56
Tim Proposal	248	192	56
IMAS I	248	172	76
Proposal dan Surat Minat			
Penyusunan	248	171	77
Data MBR	248	43	205
Pengajuan	248	169	79
Verifikasi	248	166	82
Seleksi	248	166	82
Tahap Perencanaan			
Penetapan Calon Desa Sasaran	248	164	84
Pemicuan CLTS	248	21	227
Pembentukan KKM	248	128	120
IMAS II	248	125	123
Pembentukan BPSPAMS	248	124	124
PJM & Opsi	248	122	126
Dokumen RKM			
Selesai	248	118	130
Verifikasi MBR	248	2	246
Evaluasi	248	92	156
Usulan Penetapan Desa Sasaran	248	91	157
Penetapan Desa Sasaran	248	17	231

Adapun kabupaten yang sudah belum melaksanakan Soskab sampai dengan laporan ini di buat adalah **Nabire, Mappi, Tolikara, dan Mamberamo Raya.**

Sampai saat ini baru 3 kampung yang sudah sampai pada tahapan usulan penetapan desa sasaran, dimana kampung tersebut berada di kabupaten **Asmat.**

TABEL REALISASI KEGIATAN PAMSIMAS III TAHUN ANGGARAN 2017

Kegiatan	Jumlah Realisasi Desa		
	Target	Realisasi	Sisa
SK BLM APBN	105	99	6
PKS	105	101	4
Realisasi BLM Termin 1			
SPM 1	105	99	6
SP2D 1	105	99	6
Realisasi BLM Termin 2			
SPM 2	105	99	6
SP2D 2	105	99	6
Realisasi BLM Termin 3			
SPM 3	105	97	8
SP2D 3	105	97	8
Realisasi Kegiatan (%)	100	94,07	5,93
Amandemen PKS	105	42	63
BAST Dana BLM APBN	105	90	15
BAST Keg.	105	90	15
BAST Peng. SPAM	105	90	15
Realisasi APBDesa			
Dana	105	36	69
Kegiatan	105	35	70
Status Penyelesaian Desa			
Belum	105	10	13
Selesai	105	92	13
Dalam (%)	100	90,20	9,8
APBD Kab. Non Sharing			
Alokasi Dana	105	0	105
Realisasi Kegiatan	105	0	105

Dalam pelaksanaan Program Pamsimas III tahun anggaran 2017 terdapat 3 kabupaten belum berhasil merealisasikan dana **APBDnya** diantaranya adalah. **Kabupaten Jayawijaya, Mimika dan Tolikara.**

REALISASI KEGIATAN PAMSIMAS III TAHUN ANGGARAN 2018

Kegiatan	Jumlah Realisasi Desa		
	Target	Realisasi	Sisa
SK BLM APBN	240	222	18
PKS	240	214	26
Realisasi BLM Termin 1			
SPM 1	240	205	35
SP2D 1	240	205	35
Realisasi BLM Termin 2			
SPM 2	240	203	37
SP2D 2	240	203	37
Realisasi BLM Termin 3			
SPM 3	240	203	37
SP2D 3	240	203	37
Realisasi Kegiatan (%)	100	69,34	30,66
Amandemen PKS	240		240
BAST Dana BLM APBN	240	9	231
BAST Keg.	240	9	231
BAST Peng. SPAM	240	9	231
Realisasi APBDesa			
Dana	240	19	221
Kegiatan	240	15	225
Status Penyelesaian Desa			
Belum	240	163	77
Selesai	240	70	170
Dalam (%)	100	30,04	69,96
APBD Kab. Non Sharing			
Alokasi Dana	10	10	0
Realisasi Kegiatan	100	95,85	4,15

Dari 12 Kabupaten yang mengikuti Program Pamsimas III untuk tahun anggaran 2018 di Propinsi Papua sampai dengan minggu ini baru **4 kabupaten** sudah mengalokasikan dana APBD untuk Pamsimas III tahun anggaran 2018 yaitu, **Kabupaten Merauke, Kabupaten Kepulauan Yapen, Kabupaten Mamberamo Tengah, Kabupaten Waropen** sebanyak **16 kampung** dari target **43 kampung APBD**.

REALISASI BANTUAN LANGSUNG MASYARAKAT PROGRAM PAMSIMAS III

Desa-desanya penerima BLM adalah desa-desanya yang menyelesaikan pembuatan dokumen RKM, dimana desa penerima uang BLM sebesar Rp. 245 juta dan di ambil dalam 3 kali pengajuan termin, yakni termin 1 sebesar 40%, termin ke 2 sebesar 40% dan termin ke 3 sebesar 20%. Hal ini sesuai dengan juknis program Pamsimas III. Selanjutnya desa memanfaatkan dana tersebut untuk kegiatan yang telah diverifikasi oleh ROMS Kabupaten dan ROMS Propinsi bahwa kegiatan tersebut layak untuk di danai.

Desa yang telah merealisasikan kegiatan di lapangan selanjutnya akan di evaluasi oleh ROMS Kabupaten melalui mekanisme penilaian kinerja KKM dan Satlak (proses, finansial, dan infrastruktur).

Secara keseluruhan capaian tahapan dan jumlah desa penerima bantuan langsung masyarakat dapat di lihat pada Tabel **Tahapan Realisasi Bantuan Langsung Masyarakat** baik yang dimulai untuk tahun anggaran 2017, tahun anggaran 2018 dan tahun anggaran 2019 .

REALISASI KEGIATAN PAMSIMAS III TAHUN ANGGARAN 2017

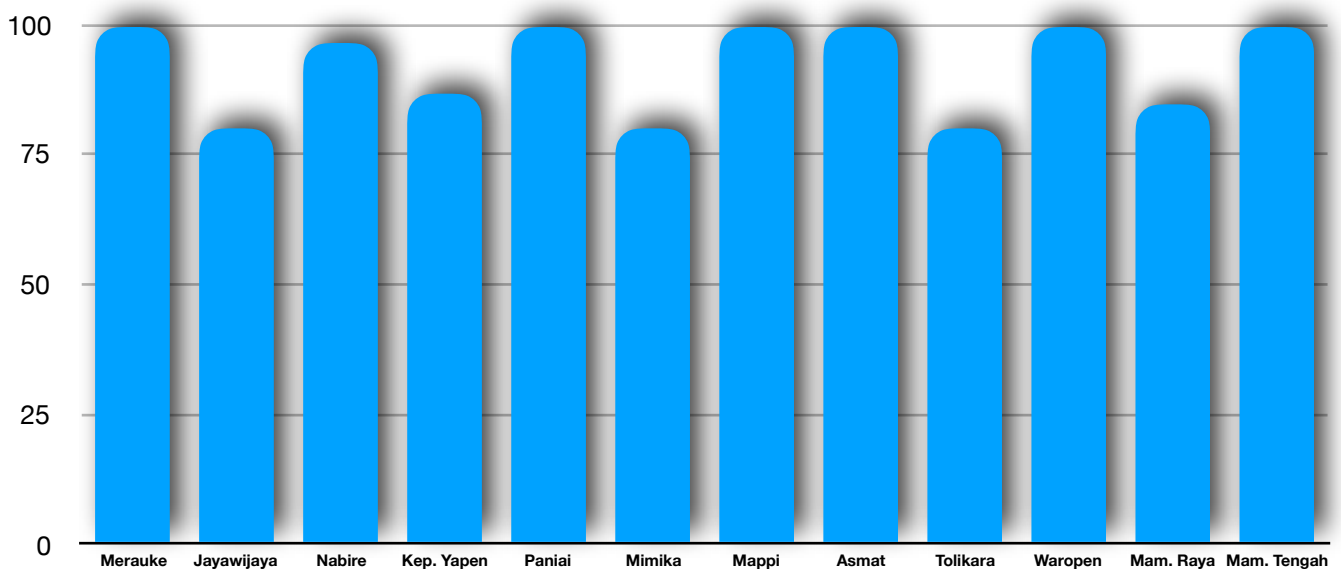
1. **Target:** Implementasi BLM TA-2017 diikuti oleh 105 desa dari 105 desa yang direncanakan, yakni desa-desanya yang telah menyelesaikan pembuatan dokumen RKM (Seperti pada Tabel **Tahapan Realisasi Kegiatan Pamsimas TA-2017** di atas).
2. Desa-desanya tersebut meliputi 12 Kabupaten di Papua, daftar pembagian desa dan sumber dana kegiatan bisa di lihat pada (Tabel **Target Penyusunan Dokumen RKM tahun 2017**, diatas)
3. **Sumber Dana:** Desa-desanya Pamsimas III TA-2017 terdiri dari 2 sumber dana APBN dan APBD.
 1. **APBN :** Terdapat **84 desa** dengan menggunakan sumber dana APBN di 12 kabupaten di propinsi Papua.
 2. **APBD:** Terdapat **21 desa** dengan menggunakan sumber dana APBD di 12 Kabupaten di propinsi Papua.
4. **Capaian Tahapan:** Capaian realisasi kegiatan Pamsimas III TA 2017 adalah sebagai berikut:
 - ☑ 94,29% desa selesai melaksanakan pembuatan SK BLM APBN.
 - ☑ 96,19% desa selesai melakukan pembuatan Perjanjian Kerja Sama (PKS).
 - ☑ 96,19% desa selesai melakukan pencairan BLM Termin 1.
 - ☑ 94,29% desa selesai melakukan pencairan BLM Termin 2.
 - ☑ 92,38% desa selesai melakukan pencairan BLM Termin 3.
 - ☑ 40,00% desa melakukan Amandemen PKS.
 - ☑ 85,71% desa telah melakukan Berita Acara Serah Terima (BAST) Dana BLM APBN.

- ☑ 85,71% desa telah melakukan Berita Acara Serah Terima (BAST) Kegiatan.
- ☑ 85,71% desa telah melakukan Berita Acara Serah Terima (BAST) Penggunaan SPAM.
- ☑ 34,29% desa telah mengalokasikan dana APBDesa untuk kegiatan Pamsimas III.
- ☑ 33,33% desa telah menyelesaikan kegiatan Pamsimas III dengan menggunakan dana APBDesa.
- ☑ 9,52% desa belum menyelesaikan kegiatan Pamsimas III.
- ☑ 87,62% desa telah menyelesaikan kegiatan Pamsimas III.

Realisasi 12 Kabupaten di Propinsi Papua Tahun Anggaran 2017

Kabupaten	Desa Total	Termin 1		Termin 2		Termin 3		Realisasi Dalam (%)
		SPM	SP2D	SPM	SP2D	SPM	SP2D	
Merauke	10	10	10	10	10	10	10	100
Jayawijaya	10	8	8	8	8	8	8	80.00
Nabire	5	5	5	5	5	5	5	96.45
Kepulauan Yapen	10	10	10	8	8	8	8	86.63
Paniai	2	2	2	2	2	2	2	100
Mimika	10	8	8	8	8	8	8	80.00
Mappi	10	10	10	10	10	10	10	100
Asmat	15	15	15	15	15	15	15	100
Tolikara	10	8	8	8	8	8	8	80.00
Waropen	8	8	8	6	6	6	6	100
Mamberamo Raya	10	10	10	8	8	8	8	84.61
Mamberamo Tengah	5	5	5	5	5	5	5	100
Papua	105	99	99	93	93	93	93	94,07

TABEL REALISASI TA 2017 DARI 12 KABUPATEN DENGAN SUBER DANA APBN & APBD



GRAFIS REALISASI TA 2017 DARI 12 KABUPATEN DENGAN SUBER DANA APBN & APBD

REALISASI KEGIATAN PAMSIMAS III TAHUN ANGGARAN 2018

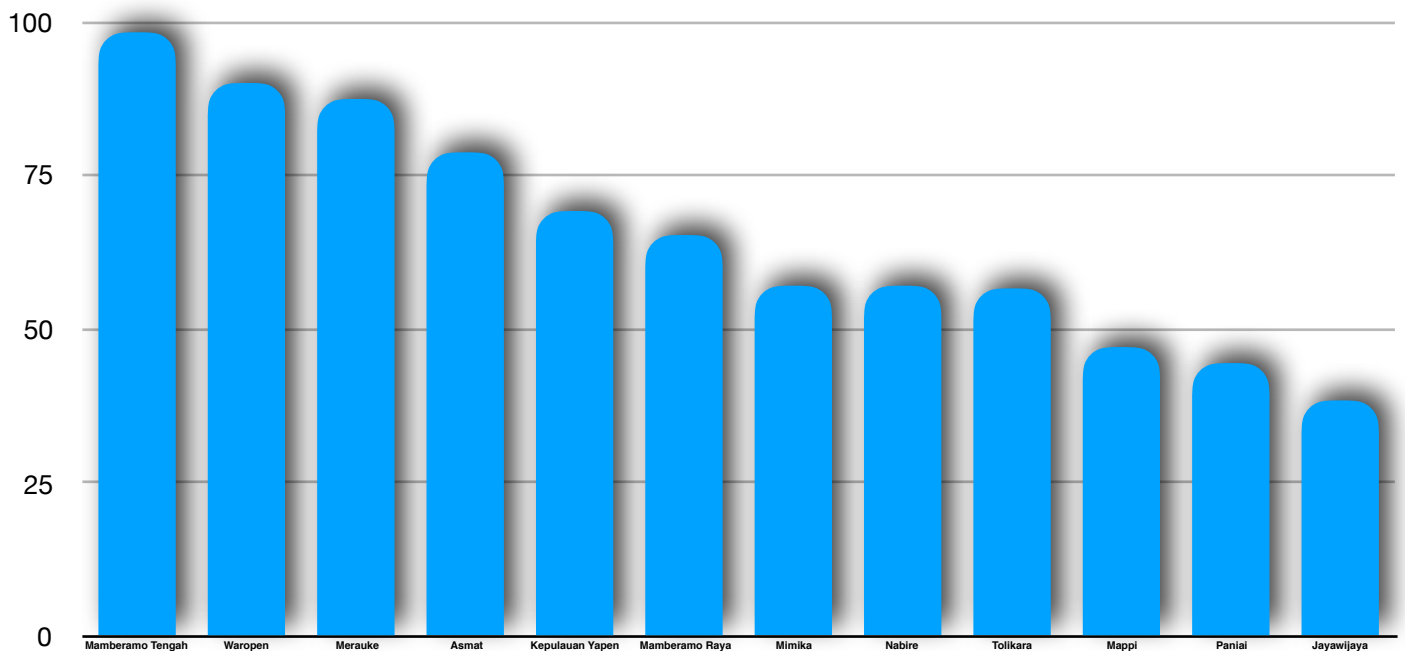
- 1. Target:** Implementasi BLM TA-2018 diikuti oleh 240 desa dari 240 desa yang direncanakan, yakni desa-desa yang telah menyelesaikan pembuatan dokumen RKM (Seperti pada Tabel **Tahapan Realisasi Kegiatan Pamsimas TA-2018** di atas).
- 2.** Desa-desa tersebut meliputi 12 Kabupaten di Papua, daftar pembagian desa dan sumber dana kegiatan bisa di lihat pada (Tabel **Target Penyusunan Dokumen RKM tahun 2018**, diatas)
- 3. Sumber Dana:** Desa-desa Pamsimas III TA-2018 terdiri dari 4 sumber dana kegiatan, **APBN, APBD, APBN Stunting dan APBD Non Sharing.**
 - 1. APBN:** Terdapat **172 desa** dengan menggunakan sumber dana APBN di 12 kabupaten di propinsi Papua.
 - 2. APBD:** Terdapat **43 desa** dengan menggunakan sumber dana APBD di 12 Kabupaten propinsi Papua.
 - 3. APBN Stunting:** terdapat **7 desa** dengan menggunakan sumber dana APBN untuk penanganan stunting di kabupaten Jawawijaya. **8 Desa** stunting di **Tolikara**, di pindahkan ke tahun 2019.
 - 4. APPD Non Sharing:** terdapat **10 desa** dengan menggunakan sumber dana APBD murni tanpa sharing dengan pemerintah pusat.
- 4. Capaian Tahapan:** Capaian realisasi kegiatan Pamsimas III TA 2018 adalah sebagai berikut:
 - 95,69% desa selesai melaksanakan pembuatan SK BLM APBN.
 - 92,69% desa selesai melakukan pembuatan Perjanjuan Kerja Sama (PKS).
 - 88,36% desa selesai melakukan pencairan BLM Termin 1.
 - 87,50% desa selesai melakukan pencairan BLM Termin 2.
 - 85,78% desa selesai melakukan pencairan BLM Termin 3.
 - 0% desa melakukan Amandemen PKS.
 - 3,88% desa telah melakukan Berita Acara Serah Terima (BAST) Dana BLM APBN.
 - 3,88% desa telah melakukan Berita Acara Serah Terima (BAST) Kegiatan.
 - 3,88% desa telah melakukan Berita Acara Serah Terima (BAST) Penggunaan SPAM.
 - 8,19% desa telah mengalokasikan dana APBDesa untuk kegiatan Pamsimas III.

- ☑ 6,47% desa telah menyelesaikan kegiatan Pamsimas III dengan menggunakan dana APBDesa.
- ☑ 70,26% desa **belum menyelesaikan** kegiatan Pamsimas III.
- ☑ 30,17% desa **telah menyelesaikan** kegiatan Pamsimas III.

Realisasi 12 Kabupaten di Propinsi Papua Tahun Anggaran 2018 BLM APBN & APBD

Kabupaten	Desa Total	Termin 1		Termin 2		Termin 3		Realisasi
		SPM	SP2D	SPM	SP2D	SPM	SP2D	Dalam (%)
Merauke	31	21	21	15	15	9	9	90.03
Jayawijaya	20	19	19	19	19	19	19	38.44
Nabire	10	8	8	8	8	8	8	57.23
Kepulauan Yapen	20	20	20	16	16	16	16	69.38
Paniai	6	4	4	4	4	-	-	44.34
Mimika	20	16	16	16	16	-	-	57.25
Mappi	15	12	12	12	12	-	-	46.98
Asmat	35	28	28	28	28	24	24	78.62
Tolikara	20	16	16	16	16	-	-	56.58
Waropen	20	18	18	18	18	14	14	90
Mamberamo Raya	20	16	16	16	16	-	-	65.41
Mamberamo Tengah	15	15	15	15	15	15	15	98.23
Papua	232	193	193	183	183	105	105	69.34

TABEL REALISASI TA 2018 DARI 12 KABUPATEN DENGAN SUMBER DANA APBN, APBD, APBDNS & APBN STUNTING



GRAFIS REALISASI TA 2018 DARI 12 KABUPATEN DENGAN SUMBER DANA APBN, APBD, APBDNS & APBN STUNTING

**TABEL REALISASI NASIONAL KEGIATAN PAMSIMAS III TAHUN ANGGARAN 2018
SUMBER DANA APBN DAN APBD**

No	Propinsi APBD Tahun Anggaran 2018	Realisasi	Jml Desa	No	Propinsi APBN Tahun Anggaran 2018	Realisasi	Jml Desa
1	Sulawesi Barat	100	15	1	Banten	100	89
2	Jambi	98.34	35	2	Jawa Tengah	100	465
3	Sumatera Barat	97.24	45	3	Sulawesi Tengah	100	138
4	Nusa Tenggara Barat	94.23	30	4	Kalimantan Barat	100	171
5	Lampung	93.39	57	5	Bali	100	67
6	Di Yogyakarta	91.92	11	6	Di Yogyakarta	100	40
7	Gorontalo	88.08	10	7	Gorontalo	100	40
8	Bengkulu	87.34	31	8	Riau	100	131
9	Jawa Timur	82.71	98	9	Sumatera Selatan	100	223
10	Kepulauan Riau	79.98	13	10	Kalimantan Utara	99,97	49
11	Kalimantan Barat	79.65	37	11	Jawa Barat	99,97	326
12	Kepulauan Bangka Belitung	79.21	11	12	Jawa Timur	99,9	392
13	Kalimantan Selatan	78.65	37	13	Sulawesi Barat	99,85	60
14	Kalimantan Tengah	78.23	33	14	Sulawesi Selatan	99,79	192
15	Banten	77.27	19	15	Jambi	99,78	138
16	Jawa Tengah	76.76	125	16	Sulawesi Tenggara	99,64	141
17	Sulawesi Selatan	75.25	55	17	Lampung	99,09	246
18	Sulawesi Tengah	74.93	30	18	Sumatera Barat	98,7	172
19	Sulawesi Tenggara	74.17	38	19	Sumatera Utara	98,69	272
20	Sumatera Utara	73.01	70	20	Bengkulu	98,37	122
21	Kalimantan Timur	71.97	15	21	Kalimantan Selatan	98,08	141
22	Jawa Barat	71.9	76	22	Kepulauan Bangka Belitung	97,89	36
23	Sumatera Selatan	70.93	59	23	Maluku	97,03	142
24	Kalimantan Utara	69.32	13	24	Kalimantan Timur	95,63	49
25	Bali	68.82	18	25	Kepulauan Riau	94,47	40
26	Maluku	67.65	34	26	Nusa Tenggara Timur	93,4	206
27	Nusa Tenggara Timur	62.39	50	27	Nusa Tenggara Barat	91,96	137
28	Riau	60.41	27	28	Kalimantan Tengah	91,42	112
29	Nanggroe Aceh Darussalam	46.68	54	29	Nanggroe Aceh Darussalam	90,65	218
30	Sulawesi Utara	34.33	30	30	Maluku Utara	85,7	70
31	Maluku Utara	32.88	19	31	Sulawesi Utara	85,21	121
32	Papua	26.59	44	32	Papua	78,37	179
33	Papua Barat	25.33	20	33	Papua Barat	73,16	72

Tabel diatas adalah realisasi kegiatan masing-masing propinsi di urutkan berdasarkan realisasi tertinggi propinsi se-Indonesia, dibagi dua sumber dana yaitu APBN dan APBD.

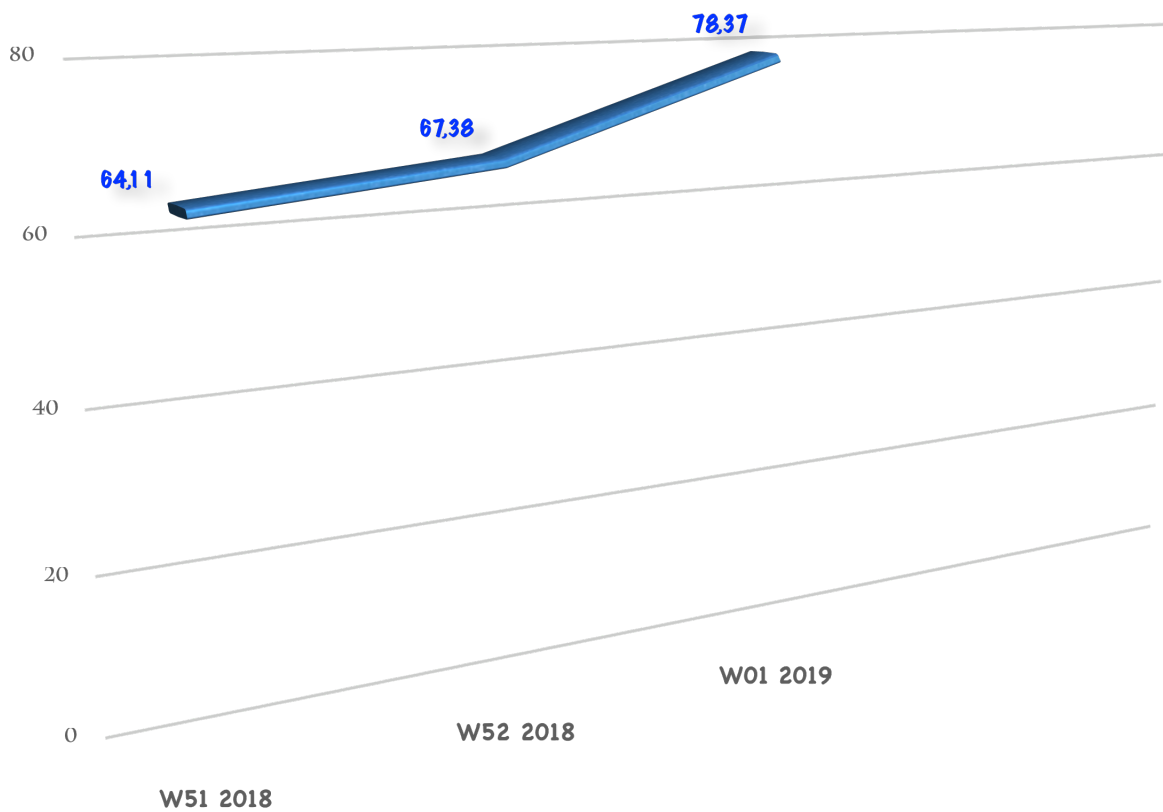
Sampai dengan dengan **Minggu ke 01 tahun 2019**, realisasi kegiatan dengan menggunakan dana APBN di propinsi Papua telah mencapai **78,37%**. Sedangkan realisasi kegiatan dengan menggunakan dana APBD di propinsi Papua sudah mencapai **26,59%**.

TABEL REALISASI NASIONAL KEGIATAN PAMSIMAS III TAHUN ANGGARAN 2018 SUMBER DANA STUNTING DAN APBDNS


No	PROPINSI SUMBER DANA APBD Tahun Anggaran 2018	Realisasi	Jml Desa	No	PROPINSI SUMBER DANA APBDNS Tahun Anggaran 2018	Realisasi	Jml Desa
1	Sulawesi Tengah	100	4	1	Lampung	100	5
2	Sumatera Utara	100	13	2	Sulawesi Barat	100	1
3	Sumatera Barat	100	4	3	Bengkulu	99.69	1
4	Riau	100	1	4	Papua	95.85	10
5	Jambi	100	8	5	Kalimantan Selatan	82.64	12
6	Lampung	100	17	6	Kalimantan Barat	71.15	7
7	Kalimantan Utara	100	3	7	Sumatera Barat	67.23	16
8	Jawa Barat	100	54	8	Jawa Tengah	61.22	61
9	Jawa Tengah	100	3	9	Banten	60.27	19
10	Sulawesi Selatan	100	7	10	Nanggroe Aceh Darussalam	47.29	1
11	Banten	100	9	11	Sumatera Utara	37.33	3
12	Kalimantan Barat	100	6	12	Nusa Tenggara Timur	36.27	6
13	Jawa Timur	99.72	27				
14	Sulawesi Barat	97.8	4				
15	Kepulauan Bangka Belitung	92.76	4				
16	Maluku	91.98	7				
17	Nanggroe Aceh Darussalam	85.07	7				
18	Sulawesi Utara	84.82	4				
19	Nusa Tenggara Timur	80.03	11				
20	Nusa Tenggara Barat	78.18	18				
21	Kalimantan Tengah	67.2	3				
22	Maluku Utara	65.34	7				
23	Papua Barat	44.59	2				
24	Papua	38.48	7				

Tabel diatas adalah realisasi kegiatan masing-masing propinsi di urutkan berdasarkan realisasi tertinggi propinsi se-Indonesia, dibagi dua sumber dana yaitu APBN STUNTING dan APBD Non Sharing.

Sampai dengan dengan **Minggu ke 01 tahun 2019**, realisasi kegiatan dengan menggunakan dana APBN Stunting di propinsi Papua telah mencapai **38,48%**. Sedangkan realisasi kegiatan dengan menggunakan dana APBD Non Sharing di propinsi Papua sudah mencapai **95,85%**.



TABEL REALISASI MINGGUAN KEGIATAN PAMSIMAS III APBN DAN APBD TA-2018



TABEL REALISASI NASIONAL KEGIATAN PAMSIMAS III APBN , APBD, APBD NON SHARING TA-2018

Sampai dengan **06 Januari 2019**, Papua berada di urutan **31** Nasional, dari 33 propinsi untuk relisasi kegiatan dengan sumber dana APBN dan APBD. Dengan akumulatif Propinsi Papua, sebesar **50,06%**.

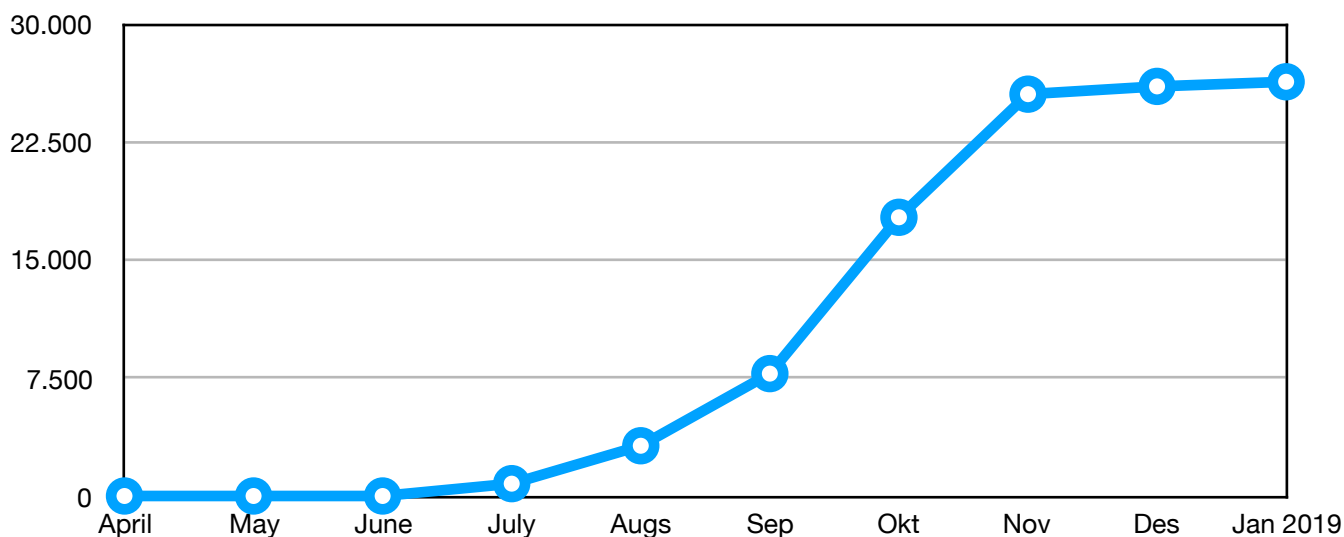
PENCAIRAN DANA KE REKENING KKM TA-2017

Dana yang sudah cair pada rekening KKM sampai dengan periode laporan ini adalah sebesar **Rp. 26.334.208.000** (seperti terlihat pada **Tabel Rekap Capaian Bantuan Langsung Masyarakat Pamsimas III TA-2017** di bawah ini). Sedangkan pergerakan Pencairan dana data di lihat pada grafik dibawah.

TABEL REKAP CAPAIAN BANTUAN LANGSUNG MASYARAKAT PAMSIMAS III TA-2017

KABUPATEN	RENCANA BIAYA	PENCAIRAN DANA (RUPIAH)			STATUS PENYELESAIAN DESA		
		TERMIN 1	TERMIN 2	TERMIN 3	BELUM	PROSES	SELESAI
Merauke	2.530.000.000	1.012.000.000	1.012.000.000	506.000.000	0	0	10
Jayawijaya	2.205.000.000	784.000.000	784.000.000	392.000.000	2	0	8
Nabire	1.225.000.000	490.000.000	490.000.000	245.000.000	0	3	2
Kepulauan Yapen	2.959.000.000	1.283.500.000	1.277.708.000	392.000.000	0	2	8
Paniai	490.000.000	196.000.000	196.000.000	49.000.000	0	0	2
Mimika	2.450.000.000	784.000.000	784.000.000	392.000.000	2	0	8
Mappi	2.450.000.000	980.000.000	1.078.000.000	392.000.000	0	0	10
Asmat	3.675.000.000	3.750.000.000	1.176.000.000	588.000.000	0	0	15
Tolikara	2.205.000.000	784.000.000	784.000.000	392.000.000	2	0	8
Waropen	1.960.000.000	784.000.000	588.000.000	294.000.000	0	0	8
Mamberamo Raya	2.450.000.000	980.000.000	980.000.000	490.000.000	0	2	8
Mamberamo Tengah	1.225.000.000	490.000.000	490.000.000	245.000.000	0	0	5
Total	25.824.000.000	12.317.500.000	9.639.708.000	4.377.000.000	6	7	92
		26.334.208.000					

○ Grafik Pencairan Dana ke Rekening KKM

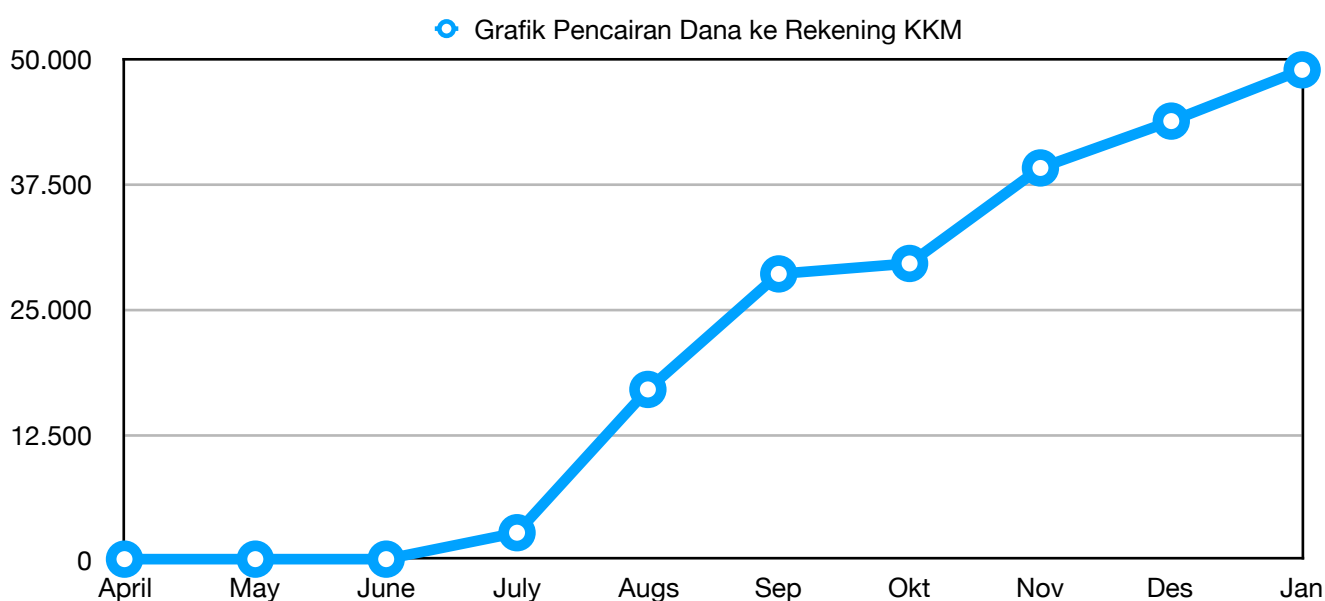


PENCAIRAN DANA KE REKENING KKM TA-2018

Dana yang sudah cair pada rekening KKM sampai dengan periode laporan ini adalah sebesar **Rp. 43.852.000.000** (seperti terlihat pada **Tabel Rekap Capaian Bantuan Langsung Masyarakat Pamsimas III TA-2018** di bawah ini). Sedangkan pergerakan Pencairan dana data di lihat pada graphic dibawah.

TABEL REKAP CAPAIAN BANTUAN LANGSUNG MASYARAKAT PAMSIMAS III TA-2018

KABUPATEN	RENCANA BIAYA	PENCAIRAN DANA (RUPIAH)			STATUS PENYELESAIAN DESA		
		TERMIN 1	TERMIN 2	TERMIN 3	BELUM	PROSES	SELESAI
Merauke	5.420.000.000	3.368.000.000	3.248.000.000	784.000.000	16	16	15
Jayawijaya	3.205.120.600	1.176.000.000	1.176.000.000	2.303.000.000	20	20	0
Nabire	2.450.000.000	980.000.000	784.000.000	392.000.000	10	10	0
Kepulauan Yapen	5.720.000.000	2.468.000.000	2.463.222.000	784.000.000	20	20	0
Paniai	1.470.000.000	392.000.000	392.000.000	196.000.000	5	5	1
Mimika	4.895.000.000	1.568.000.000	1.568.000.000	784.000.000	20	20	0
Mappi	3.681.000.000	1.176.000.000	1.176.000.000	588.000.000	15	15	0
Asmat	8.820.000.000	2.548.000.000	2.744.000.000		8	8	27
Tolikara	7.139.461.000	1.568.000.000	1.568.000.000	784.000.000	28	28	0
Waropen	4.900.000.000	1.764.000.000	1.764.000.000	882.000.000	2	2	18
Mamberamo Raya	4.900.000.000	1.568.000.000	1.568.000.000	784.000.000	20	20	0
Mamberamo Tengah	3.675.000.000	1.470.000.000	1.470.000.000	735.000.000	6	6	9
Total	56.275.581.600	20.046.000.000	19.921.222.000	9.016.000.000	170	170	70
			48.983.222.000				



PERENCANAAN BERBANDING DENGAN REALISASI TA-2018

Dalam Program Pamsimas III terdapat perencanaan kegiatan yang bisa di lihat pada modul 241 dan realisasi pada modul 412, secara detail selisih antara perencanaan dan realisasi kegiatan ini bisa dilihat pada tabel Rekap Selisih antara **modul 241 VS 412**. Sampai dengan **minggu ke 01 tahun 2019**, selisih antara perencanaan terhadap realisasi kegiatan sebesar **Rp. 32.269.663.848**

Kabupaten Desa	Jml	BLM	APBDes	InCash	InKind	Total Selisih
Papua	236	18.295.211.465	6.895.160.500	1.838.016.300	5.241.245.583	32.269.633.848
Jayawijaya	20	2.761.269.000	631.924.000	265.428.000	1.025.634.999	4.684.255.999
Mimika	20	3.242.570.000	617.348.000	272.970.000	414.648.000	4.547.536.000
Tolikara	23	2.138.337.000	735.000.000	168.000.000	672.000.000	3.713.337.000
Asmat	36	1.960.000.000	876.000.000	112.000.000	448.000.000	3.396.000.000
Mappi	15	1.869.329.000	501.200.000	200.200.000	802.200.000	3.372.929.000
Merauke	31	1.678.670.465	774.671.500	175.070.300	501.464.583	3.129.876.848
Mamberamo Raya	20	1.631.110.000	700.000.000	221.500.000	485.660.000	3.038.270.000
Kepulauan Yapen	20	660.857.000	725.684.000	282.848.000	389.979.000	2.059.368.000
Nabire	10	979.432.000	248.333.000	70.000.000	223.239.001	1.521.004.001
Waropen	20	490.000.000	700.000.000	28.000.000	112.000.000	1.330.000.000
Paniai	6	883.637.000	175.000.000	42.000.000	156.420.000	1.257.057.000
Mamberamo Tengah	15	0	210.000.000	0	10.000.000	220.000.000

REKAP KABUPATEN SELISIH MODUL 241 VS 412

No	Kabupaten Desa	Jml	BLM	APBDes	InCash	InKind	Total Selisih
1	Nusa Tenggara Timur	320	23.573.913.896	7.129.931.524	1.427.477.344	5.791.537.868	37.922.860.632
2	Papua	236	18.295.211.465	6.895.160.500	1.838.016.300	5.241.245.583	32.269.633.848
3	Nanggroe Aceh Darussalam	275	17.006.734.396	6.196.283.301	1.170.296.420	6.365.780.177	30.739.094.294
4	Sumatera Utara	346	14.385.975.843	5.988.667.240	646.747.270	3.899.219.980	24.920.610.333
5	Jawa Tengah	971	11.770.712.945	5.336.240.286	909.185.479	6.348.668.425	24.364.807.135
6	Sulawesi Utara	151	12.617.113.930	3.520.292.058	885.095.380	4.746.681.415	21.769.182.783
7	Maluku	235	8.723.249.163	5.971.642.342	429.544.850	2.021.205.800	17.145.642.155
8	Sumatera Selatan	351	5.924.092.460	8.702.774.500	346.431.200	1.606.715.270	16.580.013.430
9	Kalimantan Selatan	385	7.277.381.242	6.085.149.980	580.474.950	2.521.245.153	16.464.251.325
10	Jawa Timur	559	8.266.632.948	2.988.224.406	537.962.240	4.378.066.357	16.170.885.951
11	Sulawesi Tengah	316	8.198.175.408	4.283.025.000	463.803.600	3.074.238.740	16.019.242.748
12	Maluku Utara	99	8.033.508.478	2.890.849.936	578.219.357	2.691.905.294	14.194.483.065
13	Riau	245	6.800.477.810	4.438.447.600	414.154.000	1.881.206.700	13.534.286.110
14	Papua Barat	104	7.143.398.500	2.580.604.357	662.591.514	3.086.915.631	13.473.510.002
15	Jawa Barat	455	5.660.499.450	4.240.334.610	313.606.350	1.519.937.890	11.734.378.300
16	Kalimantan Timur	77	6.768.645.050	3.664.674.900	128.106.200	705.849.009	11.267.275.159
17	Bali	91	7.516.141.058	1.404.895.327	480.513.721	1.855.758.613	11.257.308.719
18	Sulawesi Selatan	321	6.319.674.008	2.110.594.600	325.430.060	2.145.168.401	10.900.867.069
19	Kalimantan Barat	236	3.884.171.100	5.198.322.950	242.210.000	917.408.099	10.242.112.149
20	Nusa Tenggara Barat	180	5.260.463.320	2.812.695.600	483.905.513	1.003.179.644	9.560.244.077

No	Kabupaten Desa	Jml	BLM	APBDes	InCash	InKind	Total Selisih
21	Sulawesi Tenggara	193	3.159.254.168	2.545.529.435	267.100.900	1.903.679.500	7.875.564.003
22	Kalimantan Tengah	153	3.117.652.204	2.731.216.686	169.070.000	1.277.211.726	7.295.150.616
23	Bengkulu	178	2.202.281.273	3.702.580.900	88.827.650	1.132.097.380	7.125.787.203
24	Gorontalo	121	2.845.546.645	2.156.706.950	411.529.900	1.429.247.860	6.843.031.355
25	Lampung	311	1.787.206.150	3.993.132.000	28.202.000	1.025.625.000	6.834.165.150
26	Sumatera Barat	349	2.226.342.141	2.193.755.780	193.655.900	699.934.900	5.313.688.721
27	Jambi	182	820.317.885	3.684.851.764	68.291.800	345.649.770	4.919.111.219
28	Banten	169	1.580.217.800	1.704.059.000	164.748.300	920.071.000	4.369.096.100
29	Di Yogyakarta	79	2.192.999.654	576.255.207	104.881.900	952.722.580	3.826.859.341
30	Kepulauan Bangka Belitung	52	687.262.862	1.176.920.000	42.438.500	437.153.000	2.343.774.362
31	Kepulauan Riau	58	976.668.400	420.796.700	69.349.400	365.660.340	1.832.474.840
32	Kalimantan Utara	62	903.957.500	337.983.000	59.979.000	246.815.800	1.548.735.300
33	Sulawesi Barat	137	59.209.595	456.850.000	1.582.500	65.826.000	583.468.095

TABEL SELISIH NASIONAL MODUL 241 VS 412 PER PROPINSI

Pada minggu ini Propinsi Papua menduduki peringkat ke 2, secara Nasional untuk selisih antara perencanaan kegiatan berbanding dengan realisasi kegiatan untuk tahun 2018.

PENERIMA MANFAAT PROGRAM PAMSIMAS III TA-2017

Adapun hasil dari pelaksanaan kegiatan Pamsimas III Tahun Anggaran 2017 yang bisa di monitoring di dalam data SIM Pamsimas III. Berikut ini saya sampaikan adalah data SIM Modul 4.1.5 penerima manfaat program Pamsimas.

NO	Propinsi	Jml Desa	Pemanfaat SAM			
			PIPA		NON PIPA	
			KK	Mis	KK	Mis
	Papua	105	7.133	5.197	4.677	2.654
1	Merauke	10	1.567	1.100		
2	Jayawijaya	10	886	908		
3	Nabire	5	175	113		
4	Kepulauan Yapen	10	851	851		
5	Paniai	2	250	168	87	52
6	Mimika	10	183	128		
7	Mappi	10			3.041	1.835
8	Asmat	15			1.252	520
9	Tolikara	10	568	568		
10	Waropen	8	1.778	589		
11	Mamberamo Raya	10			297	247
12	Mamberamo Tengah	5	875	772		

TABEL PENERIMA MANFAAT SAM PROGRAM PAMSIMAS TA-2017

NO	Propinsi	Jml Desa	PEMANFAAT SAN								
			DUSUN SBS		JAMBAN SEHAT			CTPS di RT		SANITASI SD	
			100%	VERIFIKASI	JSP	JSSP	JSS	Unit	Dusun		KK
	Papua	105	140	113	6.543	9.979	1.013	3.889	164	5.195	52
1	Merauke	10	29	20	335	324	207	712	34	998	10
2	Jayawijaya	10	10	11	1.039	80		552	10	109	2
3	Nabire	5	1		83	70	10	137	2	180	1
4	Kepulauan Yapen	10	17		335			144	17	128	6
5	Paniai	2	3	3	53	232		285	5	137	
6	Mimika	10	62	62	3.634	8.237	616	1.154	42	551	7
7	Mappi	10	10	9	225	186	36	410	10	545	3
8	Asmat	15			47	192	126	366	30	1.252	15
9	Tolikara	10	8	8	48	63	18	129	8	501	1
10	Waropen	8			743	589			6	743	6
11	Mamberamo Raya	10			1	6				51	1
12	Mamberamo Tengah	5									

TABEL PENERIMA MANFAAT SAN PROGRAM PAMSIMAS TA-2017

NO	Propinsi	Jml Desa	PROMOSI KESEHATAN			REALISASI KEGIATAN			
			Masyarakat		PHBS	Jml Dusun	Dusun yang Intervensi SBS	Sanitasi SD	SD dapat PHBS
	Jiwa		(P)	Kabupaten					
	Papua	105	8.360	4.092	63	131	119	18	62
1	Merauke	10	446	174	9	32	28	1	10
2	Jayawijaya	10	373	193	8	8	8		8
3	Nabire	5	58	33	2	2	2	1	2
4	Kepulauan Yapen	10	142	66	6	17	12	6	6
5	Paniai	2	45	15	1	5	5		1
6	Mimika	10	201	114	8	11	10	3	8
7	Mappi	10	836	602	4	10	10		4
8	Asmat	15	400	132	15	30	30		15
9	Tolikara	10	841	288	1	8	8		
10	Waropen	8	202	80	6	6	6	6	6
11	Mamberamo Raya	10	1849	985	3	2		1	1
12	Mamberamo Tengah	5	2967	1410					1

TABEL PENERIMA MANFAAT PROMOSI KESEHATAN PROGRAM PAMSIMAS TA-2017

NO	Propinsi	Jml Desa	PELATIHAN											
			Teknik SAM & SAN			Administrasi Keuangan			PROMKES			BPSPAMS		
	Kabupaten		Jiwa	(P)	Mis	Jiwa	(P)	Mis	Jiwa	(P)	Mis	Jiwa	(P)	Mis
	Papua	105	1.523	600	1.300	1.289	522	1.083	1.736	782	1.444	1.528	607	1.297
1	Merauke	10	170	46	170	129	46	129	124	40	124	135	35	135
2	Jayawijaya	10	331	144	305	265	94	245	258	120	251	257	102	237
3	Nabire	5	36	7	21	36	7	21	40	17	29	28	7	16
4	Kepulauan Yapen	10	153	52	153	103	32	103	160	64	160	139	51	139
5	Paniai	2	35		35	5	9	14	95	26	95	60		60
6	Mimika	10	57	24	32	35	17	18	49	31	23	60	29	24
7	Mappi	10	294	171	280	294	171	280	294	171	280	294	171	280
8	Asmat	15	150	31	90	150	32	89	375	127	211	83	18	46
9	Tolikara	10	87	55	76	69	42	66	264	137	264	246	122	246
10	Waropen	8	30	7	21	25	12	1	77	49	7	42	10	1
11	Mamberamo Raya	10	129	51	74	127	48	74				133	50	70
12	Mamberamo Tengah	5	51	12	43	51	12	43				51	12	43

TABEL PENERIMA MANFAAT PELATIHAN PROGRAM PAMSIMAS TA-2017

TARGET DESA-DESA MEMBUAT RKM 100%

RKM PAMSIMASI III yang disusun mulai tahun 2018 adalah RKM untuk pelayanan 100% akses air minum dan sanitasi, baik desa baru maupun desa lama (desa paska).

Adapun sumber dana yang bisa di gunakan dalam membiayai RKM 100% diataranya adalah (APBDesa, APBD, dan Hibah Air Minum Perdesaan); Sampai dengan saat ini RKM 100% masih dalam proses penyusunan di lapangan.

No	Kabupaten	Kecamatan	Desa	Sumber Dana	Jml Penduduk	Belum Akses SAM

TABEL DAFTAR DESA YANG MENYUSUN RKM 100%

KEBERLANJUTAN PROGRAM PAMSIMAS II DAN III (status data September 2018)

Dari hasil laporan modul 7.3 tentang keberlanjutan program Pamsimas, berikut adalah hasil pengumpulan logbook modul 7.3 status data **bulan September tahun 2018**.

Propinsi	Jumlah Desa	Document Perencanaan		ADMINISTRASI KEUANGAN (PEMBUKUAN)			DAFTAR ASET	
		ADA	TIDAK	TIDAK ADA	TIDAK LENGKAP	LENGKAP	ADA	TIDAK
Kabupaten								
Papua	90	40	50	45	42	2	58	32
Merauke	10	3	7	8	0	2	3	7
Jayawijaya	8	8	0	0	8	0	5	3
Nabire	2	0	2	2	0	0	0	2
Kepulauan Yapen	8	0	8	0	8	0	8	0
Paniai	2	2	0	1	0	0	2	0
Mimika	8	3	5	4	4	0	4	4
Mappi	10	0	10	10	0	0	0	10
Asmat	15	15	0	0	15	0	15	0
Tolikara	8	3	5	7	1	0	2	6
Waropen	6	6	0	0	6	0	6	0
Mamberamo Raya	8	0	8	8	0	0	8	0
Mamberamo Tengah	5	0	5	5	0	0	5	0

TABEL DOKUMEN PERENCANAAN | TABEL ADMINISTRATIE KEUANGAN | TABEL DAFTAR ASET (PEMBUKUAAN)

Propinsi	IURAN						SAMBUNGAN RUMAH	
Kabupaten	ADA	PERBANDINGAN IURAN DENGAN BOP			TIDAK	TIDAK ADA DATA	DENGAN METER AIR	TANPA METER AIR
		ADA	TIDAK	TIDAK ADA				
Papua	40	32	7	1	50	0	154	1242
Merauke	3	1	1	1	7	0	21	24
Jayawijaya	8	6	2	0	0	0	0	0
Nabire	1	0	1	0	1	0	80	50
Kepulauan Yapen	0	0	0	0	8	0	0	119
Paniai	0	0	0	0	2	0	0	44
Mimika	7	6	1	0	1	0	15	114
Mappi	0	0	0	0	10	0	0	0
Asmat	15	15	0	0	0	0	38	556
Tolikara	0	0	0	0	8	0	0	20
Waropen	6	4	2	0	0	0	0	280
Mamberamo Raya	0	0	0	0	8	0	0	0
Mamberamo Tengah	0	0	0	0	5	0	0	35

TABEL IURAN DAN SAMBUNGAN RUMAH (SR)

Propinsi	JUMLAH PENDUDUK				SAMBUNGAN RUMAH						
Kabupaten	KK	JIWA			SUDAH AKSES				BELUM AKSES		
		TOTAL	(P)	(DIS)	%	JIWA	(DIS)	KK	JIWA	KK	%
Papua	25.023	91.484	44.696	108	49,71	45.477	99	11.947	36.559	9.597	39,96
Merauke	1.662	6.627	3.007	1	64,67	4.286	1	1.088	1.697	445	25,61
Jayawijaya	2.724	11.743	6.080	0	51,09	5.999	0	1.626	4.962	941	42,25
Nabire	891	3.135	1.475	5	42,36	1.328	3	472	2.187	419	69,76
Kepulauan Yapen	865	3.567	1.691	0	100,0	3.567	0	865	0	0	0,00
Paniai	481	3.513	1.840	11	41,25	1.449	9	201	2.064	270	58,75
Mimika	7.272	23.799	12.074	17	17,06	4.060	17	1.106	11.304	3.020	47,50
Mappi	3.627	15.111	8.198	14	75,01	11.335	9	2.462	3.812	1.159	25,23
Asmat	1.624	6.884	3.619	37	59,75	4.113	37	944	2.771	659	40,25
Tolikara	1.962	3.584	586	0	90,4	3.240	0	1.705	444	280	12,39
Waropen	1.778	5.747	2.319	11	25,93	1.490	11	300	4.257	1.478	74,07
Mamberamo Raya	377	1.891	988	11	83,55	1.580	11	303	155	41	8,20
Mamberamo Tengah	1.760	5.883	2.819	1	51,5	3.030	1	875	2.906	885	49,40

TABLE JUMLAH PENDUDUK | JUMLAH PENDUDUK DENGAN AKSES SAM LAYAK

Propinsi	KONDISI SAM				KONDISI SAN SEKOLAH				KONDISI CTPS			
Kabupaten	TIDAK BERFUNGSI	BERFUNGSI SEBAGIAN	BERFUNGSI BAIK	TIDAK ADA DATA	TIDAK ADA SARANA	TIDAK BERFUNGSI	BERFUNGSI SEBAGIAN	BERFUNGSI BAIK	TIDAK ADA SARANA	TIDAK BERFUNGSI	BERFUNGSI SEBAGIAN	BERFUNGSI BAIK
Papua	0	15	75	0	40	0	24	26	58	0	8	24
Merauke	0	0	10	0	9	0	0	1	10	0	0	0
Jayawijaya	0	7	1	0	0	0	8	0	0	0	8	0
Nabire	0	0	2	0	1	0	1	0	1	0	0	1
Kepulauan	0	0	8	0	0	0	0	8	0	0	0	8
Paniai	0	0	2	0	0	0	0	2	1	0	0	1
Mimika	0	5	3	0	7	0	0	1	8	0	0	0
Mappi	0	0	10	0	10	0	0	0	10	0	0	0
Asmat	0	1	14	0	0	0	15	0	15	0	0	0
Tolikara	0	2	6	0	8	0	0	0	8	0	0	0
Waropen	0	0	6	0	0	0	0	6	0	0	0	6
Mamberamo Raya	0	0	8	0	0	0	0	8	0	0	0	8
Mamberamo Tengah	0	0	5	0	5	0	0	0	5	0	0	0

TABLE KONDISI SAM | KONDISI SAN SEKOLAH | KONDISI CTPS

Propinsi	JUMLAH PENDUDUK DENGAN AKSES SAN YANG LAYAK							
Kabupaten	AKSES JAMBAN SEHAT				BABS	DUSUN		
	KK	PERMANEN	SEMI	SHARING		INTERVENSI	SBS	CTPS
Papua	10.723	3.040	3.536	1.420	45.619	179	98	93
Merauke	1.043	450	545	48	4.172	30	9	8
Jayawijaya	104	26	22	69	403	8	0	8
Nabire	319	697	1.774	16	-892	2	1	1
Kepulauan Yapen	287	152	61	31	1.191	17	17	0
Paniai	125	52	72	0	501	8	8	8
Mimika	6.014	721	118	29	29.202	29	25	28
Mappi	719	287	349	79	2.880	10	10	10
Asmat	487	123	127	10	2.175	30	15	15
Tolikara	400	20	73	0	1.907	7	2	2
Waropen	955	474	297	1.004	3.000	17	11	13
Mamberamo Raya	54	22	10	22	216	15	0	0
Mamberamo Tengah	216	16	88	112	864	6	0	0

TABLE JUMLAH PENDUDUK DENGAN AKSES SAN LAYAK

WILAYAH	RENCANA KEMITRAAN DENGAN BPSPAMS						
Propinsi	ADA	PRESENTASE REALISASI TERHADAP RENCANA				TIDAK	ANGKA DIARE
Kabupaten		BELUM	1-59%	60-80%	>80%		
Papua	61	61	0	0	0	29	694
Merauke	10	10	0	0	0	0	13
Jayawijaya	8	8	0	0	0	0	69
Nabire	2	2	0	0	0	0	49
Kepulauan Yapen	8	8	0	0	0	0	3
Paniai	2	2	0	0	0	0	0
Mimika	8	8	0	0	0	0	14
Mappi	10	10	0	0	0	0	485
Asmat	0	0	0	0	0	15	54
Tolikara	0	0	0	0	0	8	5
Waropen	5	5	0	0	0	1	0
Mamberamo Raya	8	8	0	0	0	0	2
Mamberamo Tengah	0	0	0	0	0	5	0

TABLE RENCANA KEMITRAAN DENGAN BPSPAM

Kelengkapan Modul 1 dan Modul 2 secara Nasional TA 2018

MODUL 1 TA-2018				MODUL 2 TA-2018			
No.	Propinsi	Jml Desa	Bobot	No.	Propinsi	Jml Desa	Bobot
1	NANGGROE ACEH DARUSSALAM	275	100	1	SULAWESI SELATAN	247	100
2	KALIMANTAN TENGAH	153	100	2	SUMATERA BARAT	217	100
3	SUMATERA UTARA	346	100	3	NUSA TENGGARA TIMUR	256	100
4	KALIMANTAN TIMUR	77	100	4	GORONTALO	50	99,91
5	BANTEN	169	100	5	JAWA BARAT	402	99,87
6	KALIMANTAN UTARA	62	100	6	MALUKU	176	99,82
7	SULAWESI UTARA	151	100	7	BANTEN	108	99,77
8	SULAWESI TENGGARA	193	100	8	NANGGROE ACEH DARUSSALAM	272	99,7
9	GORONTALO	121	100	9	SULAWESI TENGAH	168	99,58
10	SULAWESI BARAT	137	100	10	SULAWESI BARAT	75	99,52
11	MALUKU	235	100	11	KEPULAUAN BANGKA BELITUNG	47	99,31
12	MALUKU UTARA	99	100	12	SULAWESI TENGGARA	179	99,16
13	SUMATERA SELATAN	351	100	13	BENGKULU	153	99,14
14	JAMBI	182	100	14	KEPULAUAN RIAU	53	99,14
15	PAPUA BARAT	104	100	15	JAMBI	173	99,14
16	NUSA TENGGARA TIMUR	320	100	16	SUMATERA SELATAN	282	99,1
17	LAMPUNG	311	99,68	17	RIAU	158	98,97
18	RIAU	245	99,59	18	JAWA TENGAH	591	98,51
19	NUSA TENGGARA BARAT	180	99,44	19	KALIMANTAN BARAT	208	97,72
20	BENGKULU	178	99,44	20	PAPUA BARAT	92	97,7
22	PAPUA	236	99,15	22	SULAWESI UTARA	151	97,39
23	SULAWESI TENGAH	316	99,03	23	SUMATERA UTARA	342	97,1
24	BALI	91	98,9	24	LAMPUNG	303	96,81
25	KALIMANTAN BARAT	236	98,31	25	JAWA TIMUR	490	96,8
26	JAWA BARAT	455	97,36	26	DI YOGYAKARTA	51	96,16
27	KEPULAUAN RIAU	58	96,55	27	PAPUA	225	95,8
28	JAWA TIMUR	559	96,06	28	KALIMANTAN UTARA	62	93,64
29	SULAWESI SELATAN	321	95,95	29	KALIMANTAN TIMUR	64	91,71
30	KEPULAUAN BANGKA BELITUNG	52	94,23	30	MALUKU UTARA	89	91,6
31	DI YOGYAKARTA	79	93,67	31	BALI	85	91,33
32	SUMATERA BARAT	349	93,65	32	KALIMANTAN TENGAH	145	90,23
33	JAWA TENGAH	971	93,34	33	NUSA TENGGARA BARAT	167	88,21

TABEL KELENGKAPAN MODUL 1 DAN MODUL 2 SECARA NASIONAL TA 2018

Kelengkapan Modul 3 dan Modul 4 secara Nasional TA 2018

MODUL 3 TA-2018				MODUL 4 TA-2018			
No.	Propinsi	Jml Desa	Bobot	No.	Propinsi	Jml Desa	Bobot
1	MALUKU	235	85,11	1	BANTEN	108	94,44
2	GORONTALO	121	83,37	2	KALIMANTAN BARAT	208	84,56
3	SULAWESI SELATAN	321	83,3	3	GORONTALO	50	82,58
4	KEPULAUAN RIAU	58	79,45	4	JAWA BARAT	402	82,53
5	JAWA BARAT	455	79,11	5	SUMATERA BARAT	217	77,21
6	BANTEN	169	77,51	6	JAWA TENGAH	591	69,71
7	JAMBI	182	71,16	7	SULAWESI BARAT	75	57,31
8	RIAU	245	69,31	8	DI YOGYAKARTA	51	56,19
9	KALIMANTAN UTARA	62	67,52	9	KALIMANTAN UTARA	62	55,04
10	SUMATERA BARAT	349	66,71	10	SUMATERA SELATAN	282	54,91
11	BALI	91	65,37	11	BENGKULU	153	52,67
12	NUSA TENGGARA TIMUR	320	62,59	12	BALI	85	52,02
13	LAMPUNG	311	62	13	JAMBI	173	51,96
14	DI YOGYAKARTA	79	61,23	14	RIAU	158	51,44
15	SULAWESI TENGGARA	193	59,77	15	KEPULAUAN BANGKA BELITUNG	47	46,9
16	KALIMANTAN BARAT	236	58,4	16	MALUKU	176	46,4
17	JAWA TIMUR	559	58,36	17	SULAWESI SELATAN	247	44,73
18	BENGKULU	178	56,87	18	LAMPUNG	303	42,66
19	SUMATERA UTARA	346	56,23	19	SULAWESI TENGAH	168	42,58
20	SULAWESI TENGAH	316	55,75	20	KEPULAUAN RIAU	53	42,35
22	SUMATERA SELATAN	351	55,61	22	JAWA TIMUR	490	41,96
23	NANGGROE ACEH DARUSSALAM	275	55,2	23	NANGGROE ACEH DARUSSALAM	272	41,54
24	KEPULAUAN BANGKA BELITUNG	52	53,29	24	NUSA TENGGARA TIMUR	256	40,77
25	JAWA TENGAH	971	52,74	25	KALIMANTAN TIMUR	64	40,48
26	SULAWESI UTARA	151	52,47	26	PAPUA BARAT	92	40,18
27	MALUKU UTARA	99	52,44	27	PAPUA	225	39,57
28	NUSA TENGGARA BARAT	180	51,01	28	MALUKU UTARA	89	37,83
29	SULAWESI BARAT	137	50,75	29	SUMATERA UTARA	342	36,46
30	PAPUA BARAT	104	50,55	30	SULAWESI UTARA	151	36
31	PAPUA	236	49,39	31	NUSA TENGGARA BARAT	167	34,32
32	KALIMANTAN TENGAH	153	47,61	32	SULAWESI TENGGARA	179	31,34
33	KALIMANTAN TIMUR	77	47,16	33	KALIMANTAN TENGAH	145	27,13

TABEL KELENGKAPAN MODUL 3 DAN MODUL 4 SECARA NASIONAL TA 2018

LAMPIRAN DETAIL SELISIH MODUL 241 VS 412 12 KABUPATEN - PROPINSI PAPUA

No	Kabupaten Desa	Jml	BLM	APBDes	InCash	InKind	Total Selisih
33	Papua	236	18.295.211.465	6.895.160.500	1.838.016.300	5.241.245.583	32.269.633.848
1	Merauke	31	1.678.670.465	774.671.500	175.070.300	501.464.583	3.129.876.848
1	Alaku, Okaba	1	180.002.000	42.934.300	17.143.000	53.272.000	293.351.300
2	Alatep, Okaba	1	180.002.000	42.934.300	17.143.000	55.272.000	295.351.300
3	Baidub, Ulilin	1	134.881.000	35.000.000	14.000.000	34.200.000	218.081.000
4	Belbeland, Ulilin	1	105.591.100	35.000.000	5.364.300	7.381.000	153.336.400
5	Dufmira, Okaba	1	135.179.000	35.000.000	14.000.000	32.325.700	216.504.700
6	Gurinda Jaya, Jagebob	1	594.300	35.000.000	0	187.483	35.781.783
7	Iwol, Okaba	1	133.245.000	35.000.000	14.000.000	32.325.700	214.570.700
8	Jagebob Raya, Jagebob	1	73.200	35.000.000	0	94.700	35.167.900
9	Kamno Sari, Jagebob	1	83.412.000	35.000.000	0	-1.400	118.410.600
10	Karang Indah, Merauke	1	0	0	0	0	0
11	Kawe, Waan	1	0	0	0	0	0
12	Kindiki, Ulilin	1	16.454.965	35.000.000	13.991.000	32.581.200	98.027.165
13	Kireli, Ulilin	1	14.922.000	35.000.000	14.000.000	33.300.000	97.222.000
14	Kladar, Waan	1	0	0	0	0	0
15	Konorau, Waan	1	0	0	0	0	0
16	Makaling, Okaba	1	170.452.000	42.934.300	17.143.000	49.756.500	280.285.800
17	Marga Mulya, Semangga	1	313.400	35.000.000	0	0	35.313.400
18	Maro, Merauke	1	0	0	0	0	0
19	Okaba, Okaba	1	170.000.000	42.934.300	17.143.000	45.272.000	275.349.300
20	Rawasari, Malind	1	674.700	35.000.000	0	64.100	35.738.800
21	Sabon, Waan	1	0	0	0	0	0
22	Samkai, Merauke	1	0	0	0	0	0
23	Sanggase, Okaba	1	180.252.000	42.934.300	17.143.000	60.072.000	300.401.300
24	Selil, Ulilin	1	46.200.200	35.000.000	14.000.000	40.155.000	135.355.200
25	Sibenda, Waan	1	0	0	0	0	0
26	Sumber Mulya, Kurik	1	45.150.000	35.000.000	0	0	80.150.000
27	Sumber Rejeki, Kurik	1	39.066.300	35.000.000	0	0	74.066.300
28	Telaga Sari, Kurik	1	42.200.000	35.000.000	0	25.205.100	102.405.100
29	Tor, Waan	1	0	0	0	0	0
30	Wenda Asri, Jagebob	1	5.300	35.000.000	0	1.500	35.006.800
31	Wetau, Waan	1	0	0	0	0	0
2	Jayawijaya	20	2.761.269.000	631.924.000	265.428.000	1.025.634.999	4.684.255.999
1	Agama, Wesaput	1	147.000.000	35.000.000	14.000.000	56.000.000	252.000.000
2	Aikima, Pisugi	1	131.841.000	35.000.000	14.000.000	56.000.000	236.841.000
3	Asojelipele, Walesi	1	69.764.000	35.000.000	14.000.000	45.928.000	164.692.000
4	Bolakme, Bolakme	1	147.000.000	35.000.000	14.000.000	56.000.000	252.000.000
5	Hitigima, Asotipo	1	147.000.000	15.000.000	14.000.000	55.999.999	231.999.999
6	Holima, Napua	1	147.000.000	35.000.000	14.000.000	56.000.000	252.000.000
7	Honelama, Wamena	1	98.778.000	0	14.000.000	56.000.000	168.778.000
8	Iyantik, Kurulu	1	147.000.000	35.000.000	14.000.000	56.000.000	252.000.000
9	Jiwika, Kurulu	1	20.886.000	23.354.000	0	0	44.240.000

No	Kabupaten Desa	Jml	BLM	APBDes	InCash	InKind	Total Selisih
33	Papua	236	18.295.211.465	6.895.160.500	1.838.016.300	5.241.245.583	32.269.633.848
10	Ketimavit, Wouma	1	147.000.000	35.000.000	14.000.000	56.000.000	252.000.000
11	Maima, Maima	1	147.000.000	35.000.000	14.000.000	56.000.000	252.000.000
12	Mawampi, Wesaput	1	147.000.000	35.000.000	14.000.000	56.000.000	252.000.000
13	Muliama, Muliama	1	147.000.000	35.000.000	14.000.000	56.000.000	252.000.000
14	Munak, Bolakme	1	147.000.000	35.000.000	14.000.000	56.000.000	252.000.000
15	Piramid, Pyramid	1	147.000.000	35.000.000	14.000.000	56.000.000	252.000.000
16	Sogokmo, Asotipo	1	147.000.000	35.000.000	14.000.000	56.000.000	252.000.000
17	Walaik, Walaik	1	147.000.000	35.000.000	14.000.000	29.966.000	225.966.000
18	Wosiala, Usilimo	1	147.000.000	35.000.000	14.000.000	56.000.000	252.000.000
19	Wouma, Wouma	1	147.000.000	35.000.000	14.000.000	56.000.000	252.000.000
20	Yapema, Asolokobal	1	235.000.000	33.570.000	13.428.000	53.741.000	335.739.000
3	Nabire	10	979.432.000	248.333.000	70.000.000	223.239.001	1.521.004.001
1	Air Mandidi, Teluk Kimi	1	92.006.000	0	14.000.000	23.000.000	129.006.000
2	Bumi Mulya, Wanggar	1	14.760.000	35.000.000	0	0	49.760.000
3	Kampung Sima, Yaur	1	245.000.000	35.000.000	14.000.000	56.000.000	350.000.000
4	Kampung Wami Jaya, Yaur	1	22.778.000	3.333.000	0	1.050.000	27.161.000
5	Karadiri, Wanggar	1	36.955.000	35.000.000	0	2.100.000	74.055.000
6	Kimi, Teluk Kimi	1	13.737.000	0	0	700.000	14.437.000
7	Lani, Teluk Kimi	1	112.905.000	35.000.000	14.000.000	40.660.001	202.565.001
8	Legari Jaya, Makimi	1	245.000.000	35.000.000	14.000.000	56.000.000	350.000.000
9	Manunggal Jaya, Makimi	1	146.300.000	35.000.000	14.000.000	43.729.000	239.029.000
10	Wanggar Sari, Wanggar	1	49.991.000	35.000.000	0	0	84.991.000
4	Kepulauan Yapen	20	660.857.000	725.684.000	282.848.000	389.979.000	2.059.368.000
1	Arareni, Teluk Ampimoi	1	2.500.000	35.000.000	14.000.000	0	51.500.000
2	Dawai, Yapen Timur	1	20.473.000	35.000.000	14.000.000	10.462.000	79.935.000
3	Duai, Yapen Timur	1	3.703.000	35.000.000	500.000	5.121.000	44.324.000
4	Kamanap, Kosiwo	1	2.000.000	35.000.000	11.500.000	28.493.000	76.993.000
5	Kanaki, Wonawa	1	33.762.000	35.000.000	14.000.000	36.461.000	119.223.000
6	Kaonda, Windesi	1	204.470.000	35.000.000	14.000.000	46.349.000	299.819.000
7	Karawi, Windesi	1	408.000	22.740.000	14.000.000	24.248.000	61.396.000
8	Karemoni, Wonawa	1	20.113.000	35.000.000	14.000.000	23.821.500	92.934.500
9	Karoai, Teluk Ampimoi	1	2.500.000	35.000.000	14.000.000	1.269.000	52.769.000
10	Manainin, Kosiwo	1	121.504.000	64.285.000	25.714.000	52.216.000	263.719.000
11	Numamam, Kosiwo	1	1.460.000	24.552.000	25.714.000	0	51.726.000
12	Nurawi, Poom	1	28.171.000	35.000.000	14.000.000	29.898.000	107.069.000
13	Poom li, Poom	1	6.529.000	35.000.000	14.000.000	25.318.500	80.847.500
14	Ramangkurani, Kosiwo	1	31.407.000	24.822.000	6.706.000	3.136.000	66.071.000
15	Sawendui, Raimbawi	1	4.026.000	35.000.000	11.500.000	5.100.000	55.626.000
16	Sawenui, Raimbawi	1	36.929.000	35.000.000	11.000.000	0	82.929.000
17	Tarei, Teluk Ampimoi	1	92.649.000	64.285.000	22.214.000	36.483.000	215.631.000
18	Wabuayar, Teluk Ampimoi	1	5.083.000	35.000.000	14.000.000	10.808.000	64.891.000
19	Woinap, Wonawa	1	29.672.000	35.000.000	14.000.000	32.652.000	111.324.000
20	Yapanani, Yawakukat	1	13.498.000	35.000.000	14.000.000	18.143.000	80.641.000

No	Kabupaten Desa	Jml	BLM	APBDes	InCash	InKind	Total Selisih
33	Papua	236	18.295.211.465	6.895.160.500	1.838.016.300	5.241.245.583	32.269.633.848
5	Paniai	6	883.637.000	175.000.000	42.000.000	156.420.000	1.257.057.000
1	Awabutu, Paniai Timur	1	212.000.000	35.000.000	7.000.000	28.000.000	282.000.000
2	Enarotali, Paniai Timur	1	245.000.000	35.000.000	14.000.000	56.000.000	350.000.000
3	Iyaitaka, Paniai Timur	1	108.000.000	35.000.000	7.000.000	0	150.000.000
4	Kopaidagi, Pugo Dagi	1	73.637.000	35.000.000	0	16.420.000	125.057.000
5	Timida, Paniai Timur	1	0	0	0	0	0
6	Ugidimi, Bibida	1	245.000.000	35.000.000	14.000.000	56.000.000	350.000.000
6	Mimika	20	3.242.570.000	617.348.000	272.970.000	414.648.000	4.547.536.000
1	Bhintuka, Kuala Kencana	1	147.000.000	22.500.000	14.000.000	0	183.500.000
2	Inaoga, Mimika Baru	1	147.010.000	34.848.000	14.000.000	35.237.000	231.095.000
3	Jimbi, Kuala Kencana	1	128.600.000	35.000.000	14.000.000	0	177.600.000
4	Kamoro Jaya, Mimika Baru	1	184.258.000	35.000.000	14.000.000	10.000.000	243.258.000
5	Kampung Kwamki, Mimika Baru	1	148.881.000	0	6.970.000	15.336.000	171.187.000
6	Karang Senang, Kuala Kencana	1	142.000.000	35.000.000	14.000.000	12.700.000	203.700.000
7	Limau Asri Barat, Iwaka	1	128.600.000	35.000.000	14.000.000	0	177.600.000
8	Limau Asri Timur, Iwaka	1	150.000.000	35.000.000	14.000.000	0	199.000.000
9	Mandiri Jaya, Wania	1	54.994.000	35.000.000	14.000.000	0	103.994.000
10	Mimika Gunung, Kuala Kencana	1	147.000.000	35.000.000	14.000.000	9.200.000	205.200.000
11	Monokau Jaya, Wania	1	171.760.000	35.000.000	14.000.000	35.085.000	255.845.000
12	Mulia Kencana, Iwaka	1	245.000.000	35.000.000	14.000.000	56.000.000	350.000.000
13	Nawaripi, Mimika Baru	1	147.000.000	0	14.000.000	38.944.000	199.944.000
14	Pioka Kencana, Kuala Kencana	1	240.000.000	35.000.000	14.000.000	56.000.000	345.000.000
15	Tunas Matoa, Kwamki Narama	1	150.494.000	35.000.000	14.000.000	11.400.000	210.894.000
16	Utikini Baru, Kuala Kencana	1	125.489.000	35.000.000	14.000.000	0	174.489.000
17	Utikini li, Kuala Kencana	1	147.242.000	35.000.000	14.000.000	11.373.000	207.615.000
18	Utikini lii, Kuala Kencana	1	147.242.000	35.000.000	14.000.000	11.373.000	207.615.000
19	Wangirja, Iwaka	1	245.000.000	35.000.000	14.000.000	56.000.000	350.000.000
20	Wonosari Jaya, Wania	1	245.000.000	35.000.000	14.000.000	56.000.000	350.000.000
7	Mappi	15	1.869.329.000	501.200.000	200.200.000	802.200.000	3.372.929.000
1	Bifo, Passue Bawah	1	105.849.000	33.300.000	13.300.000	53.300.000	205.749.000
2	Busiri, Passue Bawah	1	110.849.000	33.300.000	13.300.000	53.300.000	210.749.000
3	E N E M, Obaa	1	110.849.000	33.300.000	13.300.000	53.300.000	210.749.000
4	Gauda, Obaa	1	115.849.000	33.300.000	13.300.000	53.300.000	215.749.000
5	Haku, Passue Bawah	1	80.849.000	33.300.000	13.300.000	53.300.000	180.749.000
6	Honya, Passue Bawah	1	245.000.000	35.000.000	14.000.000	56.000.000	350.000.000
7	Kogo, Obaa	1	49.053.000	31.600.000	12.600.000	50.600.000	143.853.000
8	M U I N, Obaa	1	85.849.000	33.300.000	13.300.000	53.300.000	185.749.000
9	N O H O N, Passue	1	245.000.000	35.000.000	14.000.000	56.000.000	350.000.000
10	Paedam, Obaa	1	84.053.000	31.600.000	12.600.000	50.600.000	178.853.000
11	R E P, Obaa	1	115.849.000	33.300.000	13.300.000	53.300.000	215.749.000
12	Rayam, Obaa	1	49.053.000	33.300.000	13.300.000	53.300.000	148.953.000
13	Samarukie, Passue Bawah	1	110.378.000	33.300.000	13.300.000	53.300.000	210.278.000
14	Sepoh, Passue	1	245.000.000	35.000.000	14.000.000	56.000.000	350.000.000

No	Kabupaten Desa	Jml	BLM	APBDes	InCash	InKind	Total Selisih
33	Papua	236	18.295.211.465	6.895.160.500	1.838.016.300	5.241.245.583	32.269.633.848
15	Tokhom, Obaa	1	115.849.000	33.300.000	13.300.000	53.300.000	215.749.000
8	Asmat	36	1.960.000.000	876.000.000	112.000.000	448.000.000	3.396.000.000
1	Akamar, Jetsy	1	245.000.000	35.000.000	14.000.000	56.000.000	350.000.000
2	Amor, Unir Sirau	1	0	35.000.000	0	0	35.000.000
3	Asuwetsy, Agats	1	0	35.000.000	0	0	35.000.000
4	Ayam / Akat, Akat	1	0	9.400.000	0	0	9.400.000
5	Bagair, Aswi	1	0	9.400.000	0	0	9.400.000
6	Beriten, Agats	1	0	35.000.000	0	0	35.000.000
7	Birak, Jetsy	1	245.000.000	35.000.000	14.000.000	56.000.000	350.000.000
8	Birip, Unir Sirau	1	0	35.000.000	0	0	35.000.000
9	Bismam, Agats	1	245.000.000	35.000.000	14.000.000	56.000.000	350.000.000
10	Bou, Agats	1	0	35.000.000	0	0	35.000.000
11	Comoro, Ayip	1	0	9.400.000	0	0	9.400.000
12	Er, Sawa Erma	1	0	9.400.000	0	0	9.400.000
13	Erma, Sawa Erma	1	0	35.000.000	0	0	35.000.000
14	Hainam, Pantai Kasuari	1	245.000.000	35.000.000	14.000.000	56.000.000	350.000.000
15	Kagas, Aswi	1	0	9.400.000	0	0	9.400.000
16	Kairin, Safan	1	0	35.000.000	0	0	35.000.000
17	Kamur, Pantai Kasuari	1	245.000.000	35.000.000	14.000.000	56.000.000	350.000.000
18	Mapane, Aswi	1	0	9.400.000	0	0	9.400.000
19	Nanai, Fayit	1	0	9.400.000	0	0	9.400.000
20	Omanasep, Bectbamu	1	0	9.400.000	0	0	9.400.000
21	Piramat, Aswi	1	0	9.400.000	0	0	9.400.000
22	Primapun, Safan	1	0	35.000.000	0	0	35.000.000
23	Sagare, Awyu	1	0	9.400.000	0	0	9.400.000
24	Saman, Safan	1	0	35.000.000	0	0	35.000.000
25	Sarmafo, Pantai Kasuari	1	245.000.000	35.000.000	14.000.000	56.000.000	350.000.000
26	Sauti, Sawa Erma	1	245.000.000	35.000.000	14.000.000	56.000.000	350.000.000
27	Sawa, Sawa Erma	1	0	35.000.000	0	0	35.000.000
28	Sesakam, Jetsy	1	0	35.000.000	0	0	35.000.000
29	Sona, Sawa Erma	1	0	35.000.000	0	0	35.000.000
30	Wagi, Awyu	1	0	9.400.000	0	0	9.400.000
31	Warkai, Bectbamu	1	0	9.400.000	0	0	9.400.000
32	Warse, Jetsy	1	0	35.000.000	0	0	35.000.000
33	Yagamit, Pantai Kasuari	1	245.000.000	35.000.000	14.000.000	56.000.000	350.000.000
34	Yaun, Joerat	1	0	9.400.000	0	0	9.400.000
35	You, Bectbamu	1	0	9.400.000	0	0	9.400.000
36	Yufri, Joerat	1	0	9.400.000	0	0	9.400.000
9	Tolikara	23	2.138.337.000	735.000.000	168.000.000	672.000.000	3.713.337.000
1	Alopur, Kuari	1	245.000.000	35.000.000	14.000.000	56.000.000	350.000.000
2	Angkasa, Wenam	1	245.000.000	35.000.000	14.000.000	56.000.000	350.000.000
3	Arigobak, Kondaga	1	53.974.000	35.000.000	0	0	88.974.000
4	Bogokila, Pogoneri	1	49.000.000	35.000.000	0	0	84.000.000

No	Kabupaten Desa	Jml	BLM	APBDes	InCash	InKind	Total Selisih
33	Papua	236	18.295.211.465	6.895.160.500	1.838.016.300	5.241.245.583	32.269.633.848
5	Ipar Gunung, Karubaga	1	245.000.000	35.000.000	14.000.000	56.000.000	350.000.000
6	Kabori, Kubu	1	50.594.000	35.000.000	14.000.000	56.000.000	155.594.000
7	Kendemeya, Nelawi	1	50.695.000	35.000.000	14.000.000	56.000.000	155.695.000
8	Kimilo, Nabunage	1	0	0	0	0	0
9	Kolilan, Karubaga	1	245.000.000	35.000.000	14.000.000	56.000.000	350.000.000
10	Konda, Kondaga	1	49.817.000	35.000.000	0	0	84.817.000
11	Kumbur, Wakuo	1	0	0	0	0	0
12	Kuoklanggunik, Pogeneri	1	54.633.000	35.000.000	0	0	89.633.000
13	Mabuk, Pogeneri	1	50.649.000	35.000.000	0	0	85.649.000
14	Mamit, Kembu	1	53.000.000	35.000.000	14.000.000	56.000.000	158.000.000
15	Menggenagane, Biuk	1	49.578.000	35.000.000	14.000.000	56.000.000	154.578.000
16	Minagi, Nelawi	1	50.651.000	35.000.000	0	0	85.651.000
17	Mondagul, Nelawi	1	56.780.000	35.000.000	14.000.000	56.000.000	161.780.000
18	Nugari, Pogeneri	1	49.000.000	35.000.000	0	0	84.000.000
19	Palagi, Nelawi	1	49.000.000	35.000.000	14.000.000	56.000.000	154.000.000
20	Tenabaga, Yuneri	1	49.000.000	35.000.000	0	0	84.000.000
21	Tinggipura, Kondaga	1	49.966.000	35.000.000	0	0	84.966.000
22	Yilogonime, Nelawi	1	147.000.000	35.000.000	14.000.000	56.000.000	252.000.000
23	Yuneri, Yuneri	1	245.000.000	35.000.000	14.000.000	56.000.000	350.000.000
24	Waropen	20	490.000.000	700.000.000	28.000.000	112.000.000	1.330.000.000
25	Aiboa/epawa, Oudate	1	0	35.000.000	0	0	35.000.000
26	Baino Jaya Sp Iv, Oudate	1	0	35.000.000	0	0	35.000.000
27	Batu Zaman, Waropen Bawah	1	0	35.000.000	0	0	35.000.000
28	Bokodaro, Wonti	1	245.000.000	35.000.000	14.000.000	56.000.000	350.000.000
29	Fafado, Risei Sayati	1	0	35.000.000	0	0	35.000.000
30	Ghoyui, Urei Faisei	1	0	35.000.000	0	0	35.000.000
31	Maroa, Oudate	1	0	35.000.000	0	0	35.000.000
10	Nau, Oudate	1	0	35.000.000	0	0	35.000.000
1	Nonomi, Waropen Bawah	1	0	35.000.000	0	0	35.000.000
2	Paradoi, Urei Faisei	1	0	35.000.000	0	0	35.000.000
3	Rasawa, Oudate	1	0	35.000.000	0	0	35.000.000
4	Ronggaiwa, Urei Faisei	1	0	35.000.000	0	0	35.000.000
5	Ruambak Jaya Sp Vii, Oudate	1	0	35.000.000	0	0	35.000.000
6	Sarafambai, Waropen Bawah	1	0	35.000.000	0	0	35.000.000
7	Sowiwa, Oudate	1	0	35.000.000	0	0	35.000.000
8	Urei Faisei Dua, Urei Faisei	1	0	35.000.000	0	0	35.000.000
9	Uri, Waropen Bawah	1	0	35.000.000	0	0	35.000.000
10	Wanda, Wonti	1	0	35.000.000	0	0	35.000.000
11	Waren Dua, Waropen Bawah	1	0	35.000.000	0	0	35.000.000
12	Wobari, Risei Sayati	1	245.000.000	35.000.000	14.000.000	56.000.000	350.000.000
13	Mamberamo Raya	20	1.631.110.000	700.000.000	221.500.000	485.660.000	3.038.270.000
14	Anasi, Sawai	1	11.660.000	35.000.000	7.000.000	5.600.000	59.260.000
15	Baitanisa, Benuki	1	12.500.000	35.000.000	4.000.000	5.600.000	57.100.000

No	Kabupaten Desa	Jml	BLM	APBDes	InCash	InKind	Total Selisih
33	Papua	236	18.295.211.465	6.895.160.500	1.838.016.300	5.241.245.583	32.269.633.848
16	Bariwaro, Waropen Atas	1	14.660.000	35.000.000	5.500.000	11.200.000	66.360.000
17	Batu Bogor, Mamberamo Ilir	1	245.000.000	35.000.000	14.000.000	56.000.000	350.000.000
18	Bensor, Sawai	1	16.390.000	35.000.000	3.000.000	5.600.000	59.990.000
19	Birarameso, Mamberamo Ilir	1	245.000.000	35.000.000	14.000.000	56.000.000	350.000.000
20	Bonoi, Sawai	1	48.480.000	35.000.000	14.000.000	11.200.000	108.680.000
11	Dadat, Benuki	1	50.540.000	35.000.000	14.000.000	11.200.000	110.740.000
1	Gesa Baru, Benuki	1	49.000.000	35.000.000	14.000.000	18.480.000	116.480.000
2	Kamai, Benuki	1	49.000.000	35.000.000	14.000.000	9.240.000	107.240.000
3	Kerema, Benuki	1	49.795.000	35.000.000	14.000.000	10.360.000	109.155.000
4	Marikai, Waropen Atas	1	49.000.000	35.000.000	14.000.000	5.600.000	103.600.000
5	Nadofoai, Waropen Atas	1	49.020.000	35.000.000	14.000.000	14.420.000	112.440.000
6	Poiwai, Sawai	1	84.080.000	35.000.000	14.000.000	50.960.000	184.040.000
7	Rapamarei, Sawai	1	69.995.000	35.000.000	14.000.000	47.040.000	166.035.000
8	Rawiwa, Waropen Atas	1	69.330.000	35.000.000	14.000.000	43.960.000	162.290.000
9	Sorabi, Sawai	1	16.000.000	35.000.000	0	0	51.000.000
10	Tamakuri, Sawai	1	11.660.000	35.000.000	6.000.000	11.200.000	63.860.000
11	Taya, Mamberamo Ilir	1	245.000.000	35.000.000	14.000.000	56.000.000	350.000.000
12	Warembori, Mamberamo Ilir	1	245.000.000	35.000.000	14.000.000	56.000.000	350.000.000
13	Mamberamo Tengah	15	0	210.000.000	0	10.000.000	220.000.000
14	Ayeki, Eragayam	1	0	35.000.000	0	4.000.000	39.000.000
15	Binime, Kelila	1	0	0	0	0	0
16	Boroges, Kobakma	1	0	0	0	0	0
17	Gelora, Kelila	1	0	0	0	0	0
18	Gimbis, Kobakma	1	0	35.000.000	0	0	35.000.000
19	Guawage, Kobakma	1	0	0	0	0	0
20	Kambo, Kelila	1	0	35.000.000	0	0	35.000.000
12	Kindok, Kelila	1	0	0	0	0	0
1	Kino, Eragayam	1	0	0	0	2.000.000	2.000.000
2	Mogonik, Eragayam	1	0	35.000.000	0	0	35.000.000
3	Onggobalo/gwipu, Kelila	1	0	35.000.000	0	0	35.000.000
4	Tari, Kelila	1	0	35.000.000	0	4.000.000	39.000.000
5	Tikapura, Kelila	1	0	0	0	0	0
6	Timeria, Kelila	1	0	0	0	0	0
7	Uganda, Kelila	1	0	0	0	0	0
8	Kindok, Kelila	1	0	0	0	0	0
9	Kino, Eragayam	1	0	0	0	2.000.000	2.000.000
10	Mogonik, Eragayam	1	0	35.000.000	0	0	35.000.000
11	Onggobalo/gwipu, Kelila	1	0	35.000.000	0	0	35.000.000
12	Tari, Kelila	1	0	35.000.000	0	10.810.000	45.810.000
13	Tikapura, Kelila	1	0	0	0	0	0
14	Timeria, Kelila	1	0	0	0	0	0
15	Uganda, Kelila	1	0	0	0	0	0

LAMPIRAN 1 TABLE DAFTAR DESA TAHUN ANGGARAN 2017

NO	Kabupaten	Kecamatan	Desa/ Kampung TA-2017	Sumber Dana	Keterangan
1	MERAUKE	SOTA	ERAMBU		
2	MERAUKE	KURIK	IVI MAHAD		
3	MERAUKE	MALIND	KAIBURSE	APBD	
4	MERAUKE	TANAH MIRING	Kamangi		
5	MERAUKE	TANAH MIRING	NGGUTI BOB		
6	MERAUKE	JAGEBOB	POO		
7	MERAUKE	SEMANGGA	SIDOMULYO	APBD	
8	MERAUKE	TANAH MIRING	SOA		
9	MERAUKE	SOTA	TORAY		
10	MERAUKE	SOTA	YANGGANDUR		
1	JAYAWIJAYA	ASOTIPO	Putagaima	APBD	belum ter-realisasi
2	JAYAWIJAYA	ASOLOKOBAL	HELALUWA		
3	JAYAWIJAYA	NAPUA	LANI MATUAN		
4	JAYAWIJAYA	ASOLOKOBAL	MULINEKAMA		
5	JAYAWIJAYA	NAPUA	NAPUA		
6	JAYAWIJAYA	ASOLOKOBAL	NINABUA		
7	JAYAWIJAYA	NAPUA	SAPALEK		
8	JAYAWIJAYA	ASOLOKOBAL	SINATA		
9	JAYAWIJAYA	WALELAGAMA	WALELAGAMA	APBD	belum ter-realisasi
10	JAYAWIJAYA	TAILAREK	Yomaima		
1	NABIRE	MAKIMI	BIHA	APBD	
2	NABIRE	MAKIMI	MAKIMI		
3	NABIRE	TELUK KIMI	SAMABUSA		
4	NABIRE	WANGGAR	WANGGAR MAKMUR		
5	NABIRE	WANGGAR	WIRASKA		
1	KEPULAUAN YAPEN	KEP. AMBAI	Aiwaranggai	APBD	
2	KEPULAUAN YAPEN	WINDESI	Asai		
3	KEPULAUAN YAPEN	Yapen Utara	Dorei		
4	KEPULAUAN YAPEN	Yapen Utara	Doreimanona		
5	KEPULAUAN YAPEN	KEP. AMBAI	Imboriawa	APBD	
6	KEPULAUAN YAPEN	ANGKAISERA	Kainui II		
7	KEPULAUAN YAPEN	WINDESI	Munggui		
8	KEPULAUAN YAPEN	Yapen Utara	Rosuari		
9	KEPULAUAN YAPEN	YAPEN BARAT	Sasawa		
10	KEPULAUAN YAPEN	WINDESI	Waisani		
1	PANIAI	PANIAI TIMUR	MADI		
2	PANIAI	PUGO DAGI	TIPAGO		
1	MIMIKA	MIMIKA BARU	Kampung Dingo Narama		

NO	Kabupaten	Kecamatan	Desa/ Kampung TA-2017	Sumber Dana	Keterangan
2	MIMIKA	MIMIKA BARU	Kampung Hangaitji	APBD	belum ter-realisasi
3	MIMIKA	MIMIKA BARU	Kampung Kebun Sirih		
4	MIMIKA	MIMIKA BARU	Kampung Minabua	APBD	belum ter-realisasi
5	MIMIKA	MIMIKA BARU	Kampung Pasar Sentral		
6	MIMIKA	MIMIKA BARU	Kampung Perintis		
7	MIMIKA	MIMIKA BARU	Kampung Sempan		
8	MIMIKA	MIMIKA BARU	Kampung Timika Indah		
9	MIMIKA	MIMIKA BARU	Kampung Timika Jaya		
10	MIMIKA	MIMIKA BARU	Kampung Wanagon		
1	MAPPI	NAMBIOMAN BAPAI	AGHAM	APBD	
2	MAPPI	NAMBIOMAN BAPAI	IMA		
3	MAPPI	OBAA	Kampung Dagimon		
4	MAPPI	OBAA	Kampung Emete		
5	MAPPI	OBAA	Kampung Soba		
6	MAPPI	NAMBIOMAN BAPAI	KATAN		
7	MAPPI	NAMBIOMAN BAPAI	LINGGUA		
8	MAPPI	NAMBIOMAN BAPAI	MUR	APBD	
9	MAPPI	OBAA	OBAA		
10	MAPPI	NAMBIOMAN BAPAI	YATAN		
1	ASMAT	FAYIT	Ainamsato	APBD	
2	ASMAT	FAYIT	Akantapak	APBD	
3	ASMAT	FAYIT	AMAITA		
4	ASMAT	ATSY	AMANAMKAI		
5	ASMAT	AKAT	Bayim Pinam		
6	ASMAT	AKAT	BECO		
7	ASMAT	ATSY	BINE		
8	ASMAT	ATSY	BIPIM		
9	ASMAT	AKAT	Cemnewu		
10	ASMAT	AGATS	Kayew		
11	ASMAT	AGATS	PER		
12	ASMAT	ATSY	SOGONI		
13	ASMAT	AGATS	UWUS		
14	ASMAT	FAYIT	WIYAR	APBD	
15	ASMAT	AKAT	YUNI		
1	TOLIKARA	Wenam	Angkasa	APBD	belum ter-realisasi
2	TOLIKARA	WENAM	Baganapura		
3	TOLIKARA	KARUBAGA	Bileme		
4	TOLIKARA	KARUBAGA	Gurikme		
5	TOLIKARA	KARUBAGA	Kimibur		
6	TOLIKARA	KARUBAGA	Kogimagi		

NO	Kabupaten	Kecamatan	Desa/ Kampung TA-2017	Sumber Dana	Keterangan
7	TOLIKARA	KARUBAGA	Lirawangwa		
8	TOLIKARA	KARUBAGA	Molera		
9	TOLIKARA	KARUBAGA	Muara		
10	TOLIKARA	WENAM	Mili	APBD	belum ter-realisasi
1	WAROPEN	UREI FAISEI	Apainabo	APBD	
2	WAROPEN	UREI FAISEI	Mambui		
3	WAROPEN	UREI FAISEI	Nubuai		
4	WAROPEN	UREI FAISEI	Rorisi		
5	WAROPEN	WAROPEN BAWAH	Sawara Jaya		
6	WAROPEN	UREI FAISEI	Urei Faisei I	APBD	
7	WAROPEN	UREI FAISEI	Urei Faisei III		
8	WAROPEN	WAROPEN BAWAH	Waren I		
1	MAMBERAMO RAYA	MAMBERAMO ILIR	BAGUSA		
2	MAMBERAMO RAYA	MAMBERAMO ILIR	BAUDI		
3	MAMBERAMO RAYA	MAMBERAMO TENGAH	DANAU BIRA	APBD	
4	MAMBERAMO RAYA	MAMBERAMO TENGAH	Inggreso		
5	MAMBERAMO RAYA	MAMBERAMO ILIR	KAPESO		
6	MAMBERAMO RAYA	MAMBERAMO TENGAH	KWERBA		
7	MAMBERAMO RAYA	MAMBERAMO TENGAH	MARINE VALEN		
8	MAMBERAMO RAYA	MAMBERAMO TENGAH	Murumarei		
9	MAMBERAMO RAYA	MAMBERAMO ILIR	SWASESO		
10	MAMBERAMO RAYA	MAMBERAMO ILIR	YOKE	APBD	
1	MAMBERAMO TENGAH	KELILA	APALO		
2	MAMBERAMO TENGAH	KELILA	DOGOBAK	APBD	
3	MAMBERAMO TENGAH	KELILA	PELANME		
4	MAMBERAMO TENGAH	KELILA	TONGRIK/YINAGA		
5	MAMBERAMO TENGAH	KELILA	YAGABUR		

LAMPIRAN 2 TABLE DAFTAR DESA TAHUN ANGGARAN 2018

No	Kabupaten	Kecamatan	Desa/ Kampung TA-2018	Sumber Dana	Keterangan
1	MERAUKE	OKABA	ALAKU	APBD	
2	MERAUKE	OKABA	ALATEP	APBD	
3	MERAUKE	ULILIN	BAIDUB		
4	MERAUKE	ULILIN	BELBELAND		
5	MERAUKE	OKABA	DUFMIRA		
6	MERAUKE	JAGEBOB	GURINDA JAYA		
7	MERAUKE	OKABA	IWOL		
8	MERAUKE	JAGEBOB	JAGEBOB RAYA		
9	MERAUKE	JAGEBOB	KAMNO SARI		
10	MERAUKE	MERAUKE	KARANG INDAH	APBDNS	
11	MERAUKE	WAAN	KAWA	APBDNS	
12	MERAUKE	ULILIN	KINDIKI		
13	MERAUKE	ULILIN	KIRELI		
14	MERAUKE	WAAN	KLADAR	APBDNS	
15	MERAUKE	WAAN	KONORAU	APBDNS	
16	MERAUKE	OKABA	MAKALING	APBD	
17	MERAUKE	SEMANGGA	MARGA MULYA		
18	MERAUKE	MERAUKE	MARO	APBDNS	
19	MERAUKE	OKABA	OKABA	APBD	
20	MERAUKE	MALIND	RAWASARI		
21	MERAUKE	WAAN	SABON	APBDNS	
22	MERAUKE	MERAUKE	SAMKAI	APBDNS	
23	MERAUKE	OKABA	SANGGASE	APBD	
24	MERAUKE	ULILIN	SELIL		
25	MERAUKE	WAAN	SIBENDA	APBDNS	
26	MERAUKE	KURIK	SUMBER MULYA		
27	MERAUKE	KURIK	SUMBER REJEKI		
28	MERAUKE	KURIK	TELAGA SARI		
29	MERAUKE	WAAN	TOR	APBDNS	
30	MERAUKE	JAGEBOB	WENDA ASRI		
31	MERAUKE	WAAN	WETAU	APBDNS	
1	JAYAWIJAYA	WESAPUT	Agama	APBN Stunting	
2	JAYAWIJAYA	PISUGI	AIKIMA		
3	JAYAWIJAYA	WALESI	ASOJELIPELE		
4	JAYAWIJAYA	BOLAKME	BOLAKME		
5	JAYAWIJAYA	ASOTIPO	HITIGIMA		
6	JAYAWIJAYA	NAPUA	HOLIMA	APBN Stunting	

No	Kabupaten	Kecamatan	Desa/ Kampung TA-2018	Sumber Dana	Keterangan
7	JAYAWIJAYA	WAMENA	HONELAMA	APBN Stunting	
8	JAYAWIJAYA	KURULU	IYANTIK		
9	JAYAWIJAYA	KURULU	JIWIKA		
10	JAYAWIJAYA	WOUMA	KETIMAVIT	APBN Stunting	
11	JAYAWIJAYA	MAIMA	MAIMA		
12	JAYAWIJAYA	WESAPUT	Mawampi	APBN Stunting	
13	JAYAWIJAYA	MULIAMA	MULIAMA		
14	JAYAWIJAYA	BOLAKME	MUNAK		
15	JAYAWIJAYA	PYRAMID	PIRAMID		
16	JAYAWIJAYA	ASOTIPO	SOGOKMO		
17	JAYAWIJAYA	WALAIK	WALAIK	APBN Stunting	
18	JAYAWIJAYA	USILIMO	WOSIALA		
19	JAYAWIJAYA	WOUMA	WOUMA	APBN Stunting	
20	JAYAWIJAYA	ASOLOKOBAL	YAPEMA	APBD	belum ter-realisasi
1	NABIRE	TELUK KIMI	AIR MANDIDI		
2	NABIRE	WANGGAR	BUMI MULYA		
3	NABIRE	YEUR	Kampung Sima	APBD	belum ter-realisasi
4	NABIRE	YEUR	Kampung Wami Jaya		
5	NABIRE	WANGGAR	KARADIRI		
6	NABIRE	TELUK KIMI	KIMI		
7	NABIRE	TELUK KIMI	LANI		
8	NABIRE	MAKIMI	LEGARI JAYA	APBD	belum ter-realisasi
9	NABIRE	MAKIMI	MANUNGGAL JAYA		
10	NABIRE	WANGGAR	WANGGAR SARI		
1	KEPULAUAN YAPEN	TELUK AMPIMOI	ARARENI		
2	KEPULAUAN YAPEN	YAPEN TIMUR	DAWAI		
3	KEPULAUAN YAPEN	YAPEN TIMUR	DUAI		
4	KEPULAUAN YAPEN	KOSIWO	KAMANAP		
5	KEPULAUAN YAPEN	WONAWA	KANAKI		
6	KEPULAUAN YAPEN	WINDESI	KAONDA		
7	KEPULAUAN YAPEN	WINDESI	KARAWI		
8	KEPULAUAN YAPEN	WONAWA	KAREMONI		
9	KEPULAUAN YAPEN	TELUK AMPIMOI	KAROAIFI		
10	KEPULAUAN YAPEN	KOSIWO	MANAININ	APBD	
11	KEPULAUAN YAPEN	KOSIWO	NUMAMAM	APBD	
12	KEPULAUAN YAPEN	POOM	NURAWI		
13	KEPULAUAN YAPEN	POOM	POOM II		
14	KEPULAUAN YAPEN	KOSIWO	RAMANGKURANI	APBD	
15	KEPULAUAN YAPEN	RAIMBAWI	SAWENDUI		
16	KEPULAUAN YAPEN	RAIMBAWI	SAWENUI		

No	Kabupaten	Kecamatan	Desa/ Kampung TA-2018	Sumber Dana	Keterangan
17	KEPULAUAN YAPEN	TELUK AMPIMOI	TAREI	APBD	
18	KEPULAUAN YAPEN	TELUK AMPIMOI	WABUAYAR		
19	KEPULAUAN YAPEN	WONAWA	WOINAP		
20	KEPULAUAN YAPEN	YAWAKUKAT	YAPANANI		
1	PANIAI	PANIAI TIMUR	AWABUTU		
2	PANIAI	PANIAI TIMUR	ENAROTALI	APBD	belum ter-realisasi
3	PANIAI	PANIAI TIMUR	Iyaitaka		
4	PANIAI	PUGO DAGI	Kopaidagi		
5	PANIAI	PANIAI TIMUR	TIMIDA		
6	PANIAI	BIBIDA	UGIDIMI	APBD	belum ter-realisasi
1	MIMIKA	KUALA KENCANA	BHINTUKA		
2	MIMIKA	MIMIKA BARU	INAOGA		
3	MIMIKA	KUALA KENCANA	JIMBI		
4	MIMIKA	MIMIKA BARU	KAMORO JAYA		
5	MIMIKA	MIMIKA BARU	Kampung Kwamki		
6	MIMIKA	KUALA KENCANA	KARANG SENANG		
7	MIMIKA	IWAKA	LIMAU ASRI BARAT		
8	MIMIKA	IWAKA	Limau Asri Timur		
9	MIMIKA	WANIA	Mandiri Jaya		
10	MIMIKA	KUALA KENCANA	MIMIKA GUNUNG		
11	MIMIKA	WANIA	MONOKAU JAYA		
12	MIMIKA	IWAKA	MULIA KENCANA	APBD	belum ter-realisasi
13	MIMIKA	MIMIKA BARU	NAWARIFI		
14	MIMIKA	KUALA KENCANA	PIOKA KENCANA	APBD	belum ter-realisasi
15	MIMIKA	KWAMKI NARAMA	TUNAS MATOA		
16	MIMIKA	KUALA KENCANA	UTIKINI BARU		
17	MIMIKA	KUALA KENCANA	UTIKINI II		
18	MIMIKA	KUALA KENCANA	UTIKINI III		
19	MIMIKA	IWAKA	WANGIRJA	APBD	belum ter-realisasi
20	MIMIKA	WANIA	WONOSARI JAYA	APBD	belum ter-realisasi
1	MAPPI	PASSUE BAWAH	BIFO		
2	MAPPI	PASSUE BAWAH	BUSIRI		
3	MAPPI	OBAA	E N E M		
4	MAPPI	OBAA	GAUDA		
5	MAPPI	PASSUE BAWAH	HAKU		
6	MAPPI	PASSUE BAWAH	HONYA	APBD	belum ter-realisasi
7	MAPPI	OBAA	KOGO		
8	MAPPI	OBAA	M U I N		
9	MAPPI	PASSUE	N O H O N	APBD	belum ter-realisasi
10	MAPPI	OBAA	PAEDAM		

No	Kabupaten	Kecamatan	Desa/ Kampung TA-2018	Sumber Dana	Keterangan
11	MAPPI	OBAA	R E P		
12	MAPPI	OBAA	RAYAM		
13	MAPPI	PASSUE BAWAH	SAMARUKIE		
14	MAPPI	PASSUE	SEPOH	APBD	belum ter-realisasi
15	MAPPI	OBAA	Tokhom		
1	ASMAT	JETSY	AKAMAR	APBD	belum ter-realisasi
2	ASMAT	UNIR SIRAU	AMOR		
3	ASMAT	AGATS	ASUWETSY		
4	ASMAT	AKAT	AYAM / AKAT		
5	ASMAT	ASWI	BAGAIR		
6	ASMAT	AGATS	BERITEN		
7	ASMAT	JETSY	BIRAK	APBD	
8	ASMAT	UNIR SIRAU	BIRIP		
9	ASMAT	AGATS	BOU		
10	ASMAT	AYIP	COMORO		
11	ASMAT	SAWA ERMA	ER		
12	ASMAT	SAWA ERMA	ERMA		
13	ASMAT	PANTAI KASUARI	HAINAM	APBD	
14	ASMAT	ASWI	KAGAS		
15	ASMAT	SAFAN	KAIRIN		
16	ASMAT	PANTAI KASUARI	KAMUR	APBD	
17	ASMAT	ASWI	MAPANE		
18	ASMAT	FAYIT	NANAI		
19	ASMAT	BECTBAMU	OMANASEP		
20	ASMAT	ASWI	PIRAMAT		
21	ASMAT	SAFAN	PRIMAPUN		
22	ASMAT	AWYU	SAGARE		
23	ASMAT	SAFAN	SAMAN		
24	ASMAT	PANTAI KASUARI	SARMAFO	APBD	
25	ASMAT	SAWA ERMA	SAUTI	APBD	
26	ASMAT	SAWA ERMA	SAWA		
27	ASMAT	JETSY	SESAKAM		
28	ASMAT	SAWA ERMA	SONA		
29	ASMAT	AWYU	WAGI		
30	ASMAT	BECTBAMU	WARKAI		
31	ASMAT	JETSY	Warse		
32	ASMAT	PANTAI KASUARI	YAGAMIT	APBD	
33	ASMAT	JOERAT	YAUN		
34	ASMAT	BECTBAMU	YOU		
35	ASMAT	JOERAT	YUFRI		

No	Kabupaten	Kecamatan	Desa/ Kampung TA-2018	Sumber Dana	Keterangan
1	TOLIKARA	KUARI	ALOPUR	APBD	belum ter-realisasi
2	TOLIKARA	KONDAGA	Arigobak		
3	TOLIKARA	KANGGIME	AULANI	APBN Stunting	dialokasikan di TA-2019
4	TOLIKARA	POGANERI	BOGOKILA		
5	TOLIKARA	KARUBAGA	Ipar Gunung	APBD	belum ter-realisasi
6	TOLIKARA	WONIKI	JIGONIME	APBN Stunting	dialokasikan di TA-2019
7	TOLIKARA	KUBU	Kabori		
8	TOLIKARA	NELAWI	KENDEMEYA		
9	TOLIKARA	KARUBAGA	KOLILAN	APBD	belum ter-realisasi
10	TOLIKARA	KONDAGA	KONDA		
11	TOLIKARA	KANGGIME	KUGIMALUK	APBN Stunting	dialokasikan di TA-2019
12	TOLIKARA	POGANERI	KUOKLANGGUNIK		
13	TOLIKARA	POGANERI	MABUK		
14	TOLIKARA	KEMBU	MAMIT		
15	TOLIKARA	KANGGIME	MARLO	APBN Stunting	dialokasikan di TA-2019
16	TOLIKARA	BIUK	Menggenagane		
17	TOLIKARA	NELAWI	Minagi		
18	TOLIKARA	NABUNAGE	MISSA	APBN Stunting	dialokasikan di TA-2019
19	TOLIKARA	WONIKI	MOME	APBN Stunting	dialokasikan di TA-2019
20	TOLIKARA	NELAWI	MONDAGUL		
21	TOLIKARA	POGANERI	NUGARI		
22	TOLIKARA	WONIKI	PAGONA	APBN Stunting	dialokasikan di TA-2019
23	TOLIKARA	NELAWI	PALAGI		
24	TOLIKARA	YUNERI	TENABAGA		
25	TOLIKARA	NABUNAGE	TIMBINDELO	APBN Stunting	dialokasikan di TA-2019
26	TOLIKARA	KONDAGA	Tinggipura		
27	TOLIKARA	NELAWI	YILOGONIME		
28	TOLIKARA	YUNERI	YUNERI	APBD	belum ter-realisasi
1	WAROPEN	OUDATE	AIBOA/EPAWA		
2	WAROPEN	OUDATE	BAINO JAYA SP IV		
3	WAROPEN	WAROPEN BAWAH	BATU ZAMAN		
4	WAROPEN	WONTI	BOKODARO	APBD	
5	WAROPEN	RISEI SAYATI	FAFADO	APBD	
6	WAROPEN	UREI FAISEI	GHOYUI		
7	WAROPEN	OUDATE	MAROA		
8	WAROPEN	OUDATE	NAU		
9	WAROPEN	WAROPEN BAWAH	NONOMI		
10	WAROPEN	UREI FAISEI	Paradoi		
11	WAROPEN	OUDATE	RASAWA		
12	WAROPEN	UREI FAISEI	Ronggaiwa		

No	Kabupaten	Kecamatan	Desa/ Kampung TA-2018	Sumber Dana	Keterangan
13	WAROPEN	OUDATE	RUAMBAK JAYA SP VII		
14	WAROPEN	WAROPEN BAWAH	SARAFAMBAI		
15	WAROPEN	OUDATE	SOWIWA		
16	WAROPEN	UREI FAISEI	UREI FAISEI DUA		
17	WAROPEN	WAROPEN BAWAH	URI		
18	WAROPEN	WONTI	WANDA	APBD	
19	WAROPEN	WAROPEN BAWAH	WAREN DUA		
20	WAROPEN	RISEI SAYATI	WOBARI	APBD	
1	MAMBERAMO RAYA	SAWAI	ANASI		
2	MAMBERAMO RAYA	BENUKI	BAITANISA		
3	MAMBERAMO RAYA	WAROPEN ATAS	BARIWARO		
4	MAMBERAMO RAYA	MAMBERAMO ILIR	BATU BOGOR	APBD	belum ter-realisasi
5	MAMBERAMO RAYA	SAWAI	BENSOR		
6	MAMBERAMO RAYA	MAMBERAMO ILIR	BIRARAMESO	APBD	belum ter-realisasi
7	MAMBERAMO RAYA	SAWAI	BONOI		
8	MAMBERAMO RAYA	BENUKI	DADAT		
9	MAMBERAMO RAYA	BENUKI	GESA BARU		
10	MAMBERAMO RAYA	BENUKI	KAMAI		
11	MAMBERAMO RAYA	BENUKI	KEREMA		
12	MAMBERAMO RAYA	WAROPEN ATAS	MARIKAI		
13	MAMBERAMO RAYA	WAROPEN ATAS	NADOFOAI		
14	MAMBERAMO RAYA	SAWAI	POIwai		
15	MAMBERAMO RAYA	SAWAI	RAPAMAREI		
16	MAMBERAMO RAYA	WAROPEN ATAS	RAWIWA		
17	MAMBERAMO RAYA	SAWAI	SORABI		
18	MAMBERAMO RAYA	SAWAI	TAMAKURI		
19	MAMBERAMO RAYA	MAMBERAMO ILIR	TAYA	APBD	belum ter-realisasi
20	MAMBERAMO RAYA	MAMBERAMO ILIR	WAREMBORI	APBD	belum ter-realisasi
1	MAMBERAMO TENGAH	ERAGAYAM	AYEKI		
2	MAMBERAMO TENGAH	KELILA	BINIME		
3	MAMBERAMO TENGAH	KOBAKMA	BOROGES	APBD	
4	MAMBERAMO TENGAH	KELILA	GELORA		
5	MAMBERAMO TENGAH	KOBAKMA	GIMBIS	APBD	
6	MAMBERAMO TENGAH	KOBAKMA	GUAWAGE	APBD	
7	MAMBERAMO TENGAH	KELILA	KAMBO		
8	MAMBERAMO TENGAH	KELILA	KINDOK		
9	MAMBERAMO TENGAH	ERAGAYAM	KINO		
10	MAMBERAMO TENGAH	ERAGAYAM	MOGONIK		
11	MAMBERAMO TENGAH	KELILA	ONGGOBALO/GWIPU		
12	MAMBERAMO TENGAH	KELILA	TARI		

No	Kabupaten	Kecamatan	Desa/ Kampung TA-2018	Sumber Dana	Keterangan
13	MAMBERAMO TENGAH	KELILA	TIKAPURA		
14	MAMBERAMO TENGAH	KELILA	TIMERIA		
15	MAMBERAMO TENGAH	KELILA	UGANDA		

LAMPIRAN 3 TABLE DAFTAR DESA TAHUN ANGGARAN 2019

No	Kabupaten	Kecamatan	Desa/ Kampung TA-2019	Sumber Dana

Sampai dengan minggu ini, proses pemilihan desa untuk program Pamsimas III Tahun Anggaran 2019 masih sedang berproses di lapangan, sehingga daftar desa untuk tahun anggaran 2019 masih belum bisa di tampilkan.

LAMPIRAN 4A TABLE DAFTAR DESA REGULER TAHUN ANGGARAN 2014 - 2016

No	Kabupaten	Kecamatan	Desa/ Kampung TA-2019	Sumber Dana	Tahun Anggaran
	Merauke	Kec. Kurik	Kaliki	APBD	2015
	Merauke	Kec. Malind	Kumbe	APBD	2015
	Merauke	Kec. Semangga	Matara		2015
	Merauke	Kec. Semangga	Wendu		2015
	Merauke	Kec. Tanah Miring	Tambat		2015
	Merauke	Kec. Tanah Miring	Yaba Maru		2015
	Asmat	Kec. Agats	Yomoth	APBD	2015
	Asmat	Kec. Agats	Bismam	APBD	2015
	Asmat	Kec. Agats	Sau		2015
	Asmat	Kec. Joerat	Kampung Yamas		2015
	Asmat	Kec. Joerat	Kampung Yeni		2015
	Asmat	Kec. Siret	Kampung Yaosakor		2015
	Merauke	Kec. Merauke	Wasur		2014
	Merauke	Kec. Naukenjerai	Tomerau		2014
	Merauke	Kec. Naukenjerai	Tomer		2014
	Merauke	Kec. Naukenjerai	Onggaya		2014
	Asmat	Kec. Akat	Ani		2014
	Asmat	Kec. Jetsy	Katew		2014
	Asmat	Kec. Jetsy	Dawer		2014
	Asmat	Kec. Sawa Erma	Pupis		2014